

SAMPO PLC 'A'

ISIN: FI4000552500

WKN: SAMPO

Übersicht

15.05.2024 08:10:20

Kurs

39,49 EUR

Differenz  -0,23% (-0,09)

Stammdaten

ISIN	FI4000552500
Symbol	SAMPO
Börse	München
Währung	EUR
Branche	Finanzsektor
Wertpapierkategorie	Aktie
Marktkapitalisierung (Mio)	20.198 EUR
Benchmark	OMX-HELSINKI 25 INDEX

Marktdaten

Geld (Volumen)	-
Brief (Volumen)	-
Eröffnung	39,49 EUR
Hoch	39,49 EUR
Tief	39,49 EUR
Schluss Vortag	39,58 EUR
VWAP	40,52 EUR
Volumen (Stück)	0
Gehandelte Stückzahl	0,00
Trades	2
Letztes Volumen	0

Futures und Optionen

Zugehörige Futures	52
Zugehörige Optionen	-









5J



Die Wertentwicklung der Vergangenheit lässt keine verlässlichen Rückschlüsse auf die zukünftige Entwicklung eines Finanzinstruments zu.

Quelle: FactSet

Aktuellstes Research

Branchen		Märkte	
Datum		Überschrift	Download
13.05.2024		Aktienempfehlungen Österreich	
10.05.2024		Equity Weekly	
03.05.2024		Equity Weekly	
29.04.2024		Aktienempfehlungen Österreich	
26.04.2024		Global Equity Ratings	

Details

15.05.2024 08:10:20

Kurs

39,49 EUR

Differenz  -0,23% (-0,09)

Stammdaten

ISIN	FI4000552500
Symbol	SAMPO
Börse	München
Währung	EUR
Branche	Finanzsektor
Wertpapierkategorie	Aktie
Marktkapitalisierung (Mio)	20.198 EUR
Benchmark	OMX-HELSINKI 25 INDEX

Marktdaten

Geld (Volumen)	-
Brief (Volumen)	-
Eröffnung	39,49 EUR
Hoch	39,49 EUR
Tief	39,49 EUR
Schluss Vortag	39,58 EUR
VWAP	40,52 EUR
Volumen (Stück)	0
Gehandelte Stückzahl	0,00
Trades	2
Letztes Volumen	0

Performance und Risiko

	6M	1J	3J
Perf (%)	+1,83%	-14,06%	-2,08%
Perf (abs.)	+0,71	-6,46	-0,84
Beta	0,19	0,45	0,70
Volatilität	17,28	19,76	18,72

5J



Die Wertentwicklung der Vergangenheit lässt keine verlässlichen Rückschlüsse auf die zukünftige Entwicklung eines Finanzinstruments zu.

Quelle: FactSet

Kursdaten

Ø Kurs 5 Tage Ø Volumen 5 Tage (Stk.)	39,18 EUR (0)
Ø Kurs 30 Tage Ø Volumen 30 Tage (Stk.)	39,13 EUR (0)
Ø Kurs 100 Tage Ø Volumen 100 Tage (Stk.)	39,66 EUR (3)
Ø Kurs 250 Tage Ø Volumen 250 Tage	39,87 EUR (1)
Hoch seit 1.1. Datum	41,84 EUR (22.02.2024)
Tief seit 1.1. Datum	37,68 EUR (08.05.2024)
52 Wochen Hoch Datum	45,95 EUR (16.05.2023)
52 Wochen Tief Datum	36,46 EUR (04.10.2023)

Alle Börsen für SAMPO PLC 'A'

Börse 	Datum	Zeit	Kurs	Gehandeltes Volumen	Trades
Tradegate	15.05.2024	22:26	40,14 EUR	0,11	12
Stuttgart	15.05.2024	08:08	39,09 EUR	0,00	3
Nasdaq Helsinki	15.05.2024	17:29	40,09 EUR	37,18	5.678
München	15.05.2024	08:10	39,49 EUR	0,00	2
London Stock Exchange European Trade Reporting	15.05.2024	17:25	39,77 EUR	2,94	1
Hannover	15.05.2024	08:00	39,42 EUR	0,00	3
Frankfurt	15.05.2024	11:38	39,82 EUR	0,05	2

FINRA other OTC Issues	30.04.2024	21:31	40,75 USD	0,13	2
Düsseldorf	15.05.2024	08:12	39,35 EUR	0,00	3
Berlin	15.05.2024	08:10	39,38 EUR	0,00	2

Firmenprofil

Firmenlogo



Kontaktdetails

SAMPO OYJ

--

Fabianinkatu 27 00100 Helsinki

Telefon+35 8 10 516 0100

Fax: +35 8 9 228 90 434

E-mail: ir@sampo.fi

Firmenprofil

-

Vorstandsmitglieder

Torbjörn Magnusson Vorstandsvorsitzender

Ingrid Janbu Holthe Vorstandsmitglied

Knut Arne Alsaker Vorstandsmitglied

Morten Thorsrud Vorstandsmitglied

Patrick Lapveteläinen Vorstandsmitglied

Petri Niemisvirta Vorstandsmitglied

Ricard Wennerklint Vorstandsmitglied

Aufsichtsrat

Antti Mikael Mäkinen Aufsichtsratsvorsitzender

Johanna Lamminen Aufsichtsratsmitglied

Risto Murto Aufsichtsratsmitglied

Annica Witschard Aufsichtsratsmitglied

Christian Clausen Aufsichtsratsmitglied

Fiona Clutterbuck Aufsichtsratsmitglied

Georg Johan Casimir Ehrnrooth Aufsichtsratsmitglied

Jannica Charlotta Fagerholm Aufsichtsratsmitglied

Markus Heikki Erdem Rauramo Aufsichtsratsmitglied

Steve Langan Aufsichtsratsmitglied