

DUERR AG

ISIN: DE0005565204

WKN: 556520

Übersicht

12.07.2024 08:16:02

Kurs

20,88 EUR

Differenz  1,36% (0,28)

Stammdaten

ISIN	DE0005565204
Symbol	DUE
Börse	Hannover
Währung	EUR
Branche	Industrie
Wertpapierkategorie	Aktie
Marktkapitalisierung (Mio)	1.463 EUR
Benchmark	DAX KURSINDEX

Marktdaten

Geld (Volumen)	-
Brief (Volumen)	-
Eröffnung	20,88 EUR
Hoch	20,88 EUR
Tief	20,88 EUR
Schluss Vortag	20,60 EUR
VWAP	-
Volumen (Stück)	0
Gehandelte Stückzahl	0,00
Trades	3
Letztes Volumen	0

Futures und Optionen

Zugehörige Futures	15
Zugehörige Optionen	-





5J



Die Wertentwicklung der Vergangenheit lässt keine verlässlichen Rückschlüsse auf die zukünftige Entwicklung eines Finanzinstruments zu.

Quelle: FactSet

Aktuellstes Research

Branchen		Märkte	
Datum		Überschrift	Download
12.07.2024		Global Equity Ratings	
12.07.2024		Aktienempfehlungen Global	
09.07.2024		Aktienempfehlungen Österreich	
24.06.2024		Aktienempfehlungen Österreich	
21.06.2024		Global Equity Ratings	

Details

12.07.2024 08:16:02

Kurs

20,88 EUR

Differenz ▲ 1,36% (0,28)

Stammdaten

ISIN	DE0005565204
Symbol	DUE
Börse	Hannover
Währung	EUR
Branche	Industrie
Wertpapierkategorie	Aktie
Marktkapitalisierung (Mio)	1.463 EUR
Benchmark	DAX KURSINDEX

Marktdaten

Geld (Volumen)	-
Brief (Volumen)	-
Eröffnung	20,88 EUR
Hoch	20,88 EUR
Tief	20,88 EUR
Schluss Vortag	20,60 EUR
VWAP	-
Volumen (Stück)	0
Gehandelte Stückzahl	0,00
Trades	3
Letztes Volumen	0

Performance und Risiko

	6M	1J	3J
Perf (%)	-0,29%	-25,32%	-39,44%
Perf (abs.)	-0,06	-7,08	-13,60
Beta	1,06	1,32	1,25
Volatilität	29,25	29,00	33,92

5J



Die Wertentwicklung der Vergangenheit lässt keine verlässlichen Rückschlüsse auf die zukünftige Entwicklung eines Finanzinstruments zu.

Quelle: FactSet

Kursdaten

Ø Kurs 5 Tage Ø Volumen 5 Tage (Stk.)	20,64 EUR (0)
Ø Kurs 30 Tage Ø Volumen 30 Tage (Stk.)	21,42 EUR (3)
Ø Kurs 100 Tage Ø Volumen 100 Tage (Stk.)	22,07 EUR (1)
Ø Kurs 250 Tage Ø Volumen 250 Tage	22,68 EUR (6)
Hoch seit 1.1. Datum	25,60 EUR (15.05.2024)
Tief seit 1.1. Datum	19,86 EUR (14.02.2024)
52 Wochen Hoch Datum	29,44 EUR (07.08.2023)
52 Wochen Tief Datum	18,79 EUR (26.10.2023)

Arbitrage Ansichten

Börse	Datum	Zeit	Kurs	Gehandeltes Volumen	Trades
Xetra	12.07.2024	17:35	21,14 EUR	2,73	702
Wiener Börse	12.07.2024	17:32	21,18 EUR	0,00	5
Tradegate	12.07.2024	22:26	21,10 EUR	0,16	45
Stuttgart	12.07.2024	21:55	21,06 EUR	0,04	70
SIX Swiss Exchange	14.06.2019	17:35	40,00 CHF	0,00	1
München	12.07.2024	08:00	20,84 EUR	0,00	2
London Stock Exchange European Trade Reporting	12.07.2024	17:30	21,27 EUR	0,00	2

Hannover	12.07.2024	08:16	20,88 EUR	0,00	3
Hamburg	12.07.2024	08:16	20,88 EUR	0,00	3
Frankfurt	12.07.2024	12:31	20,94 EUR	0,00	1
FINRA other OTC Issues	20.06.2024	17:04	22,25 USD	0,09	2
Euronext Milan MTF Trading After Hours	12.07.2024	17:44	21,20 EUR	0,00	1
Euronext Milan MTF Global Equity Market	12.07.2024	17:44	21,20 EUR	0,00	1
Düsseldorf	12.07.2024	19:31	21,00 EUR	0,00	7
Berlin	12.07.2024	08:01	20,86 EUR	0,00	1

Firmenprofil

Firmenlogo



Kontaktdetails

DUERR AG

--

Carl-Benz-Strasse 34 - 74321 Bietigheim-Bissingen

Telefon+49-7142-78-0

Fax: +

E-mail: info@durr.com

Firmenprofil

-

Vorstandsmitglieder

Jochen Weyrauch	Vorstandsvorsitzender
Dietmar Heinrich	Vorstandsmitglied

Aufsichtsrat

Gerhard Federer	Aufsichtsratsvorsitzender
Alexandra Dürr	Aufsichtsratsmitglied
Anja Schuler	Aufsichtsratsmitglied
Astrid Ziegler	Aufsichtsratsmitglied
Markus Erhard Kerber	Aufsichtsratsmitglied
Martin Schwarz-Kocher	Aufsichtsratsmitglied
Rolf Breidenbach	Aufsichtsratsmitglied
Arnd Zinnhardt	Aufsichtsratsmitglied
Carmen Hettich-Günther	Aufsichtsratsmitglied
Dietmar Heinrich	Aufsichtsratsmitglied
Hayo Raich	Aufsichtsratsmitglied
Mirko Becker	Aufsichtsratsmitglied
Thomas Hohmann	Aufsichtsratsmitglied