

DRAEGERWERK AG & CO. KGAA VZ

ISIN: DE0005550636 WKN: 555063

Übersicht

21.08.2024 16:31:31

Kurs

45,35 EUR

Differenz  -0,11% (-0,05)

Stammdaten

ISIN	DE0005550636
Symbol	DRW3
Börse	Düsseldorf
Währung	EUR
Branche	Chemie / Pharma / Gesundheit
Wertpapierkategorie	Aktie
Marktkapitalisierung (Mio)	829 EUR
Benchmark	DAX KURSINDEX

Marktdaten

Geld (Volumen)	45,15 EUR (140)
Brief (Volumen)	46,20 EUR (140)
Eröffnung	45,50 EUR
Hoch	45,50 EUR
Tief	45,25 EUR
Schluss Vortag	45,40 EUR
VWAP	61,35 EUR
Volumen (Stück)	0
Gehandelte Stückzahl	0,00
Trades	4
Letztes Volumen	0

Futures und Optionen

Zugehörige Futures	-
Zugehörige Optionen	590






5J



Die Wertentwicklung der Vergangenheit lässt keine verlässlichen Rückschlüsse auf die zukünftige Entwicklung eines Finanzinstruments zu.

Quelle: FactSet

Aktuellstes Research

Branchen		Märkte	
Datum		Überschrift	Download
16.08.2024		Equity Weekly	
13.08.2024		Aktienempfehlungen Österreich	
12.08.2024		Global Equity Ratings	
12.08.2024		Aktienempfehlungen Global	
09.08.2024		Equity Weekly	

Details

21.08.2024 16:31:31

Kurs

45,35 EUR

Differenz ▼ -0,11% (-0,05)

Stammdaten

ISIN	DE0005550636
Symbol	DRW3
Börse	Düsseldorf
Währung	EUR
Branche	Chemie / Pharma / Gesundheit
Wertpapierkategorie	Aktie
Marktkapitalisierung (Mio)	829 EUR
Benchmark	DAX KURSINDEX

Marktdaten

Geld (Volumen)	45,15 EUR (140)
Brief (Volumen)	46,20 EUR (140)
Eröffnung	45,50 EUR
Hoch	45,50 EUR
Tief	45,25 EUR
Schluss Vortag	45,40 EUR
VWAP	61,35 EUR
Volumen (Stück)	0
Gehandelte Stückzahl	0,00
Trades	4
Letztes Volumen	0

Performance und Risiko

	6M	1J	3J
Perf (%)	-0,87%	+0,11%	-37,85%
Perf (abs.)	-0,40	+0,05	-27,65
Beta	0,34	0,42	0,54
Volatilität	27,08	27,99	28,52

5J



Die Wertentwicklung der Vergangenheit lässt keine verlässlichen Rückschlüsse auf die zukünftige Entwicklung eines Finanzinstruments zu.

Quelle: FactSet

Kursdaten

Ø Kurs 5 Tage Ø Volumen 5 Tage (Stk.)	45,68 EUR (20)
Ø Kurs 30 Tage Ø Volumen 30 Tage (Stk.)	47,90 EUR (11)
Ø Kurs 100 Tage Ø Volumen 100 Tage (Stk.)	49,19 EUR (9)
Ø Kurs 250 Tage Ø Volumen 250 Tage	48,59 EUR (12)
Hoch seit 1.1. Datum	54,30 EUR (11.07.2024)
Tief seit 1.1. Datum	44,90 EUR (06.08.2024)
52 Wochen Hoch Datum	56,00 EUR (20.11.2023)
52 Wochen Tief Datum	41,85 EUR (03.10.2023)

Alle Börsen für DRAEGERWERK AG & CO. KGAA VZ

Börse	Datum	Zeit	Kurs	Gehandeltes Volumen	Trades
Xetra	21.08.2024	17:35	45,60 EUR	0,28	122
Wiener Börse	21.08.2024	17:32	45,35 EUR	0,00	4
Tradegate	21.08.2024	17:55	45,40 EUR	0,01	7
Stuttgart	21.08.2024	19:15	45,20 EUR	0,00	49
SIX Swiss Exchange	26.06.2019	17:30	59,50 CHF	0,00	3
München	21.08.2024	08:00	45,50 EUR	0,00	1
London Stock Exchange European Trade Reporting	21.08.2024	17:30	45,475 EUR	0,00	2

Hannover	21.08.2024	08:16	45,50 EUR	0,00	1
Hamburg	21.08.2024	08:16	45,50 EUR	0,00	1
Frankfurt	21.08.2024	15:53	45,30 EUR	0,00	2
FINRA other OTC Issues	08.08.2024	15:45	50,00 USD	0,03	2
Düsseldorf	21.08.2024	16:31	45,35 EUR	0,00	4
Berlin	21.08.2024	19:10	45,65 EUR	0,00	15

Firmenprofil

Firmenlogo



Kontaktdetails

DRAEGERWERK AG & CO. KGAA

--

Moislinger Allee 53-55 - 23542 Luebeck

Telefon+49-451-882-0

Fax: +49-451-882-2080

E-mail: info@draeger.com

Firmenprofil

-

Vorstandsmitglieder

Stefan Dräger	Vorstandsvorsitzender
Reiner Piske	Vorstandsmitglied
Anton Schrofner	Vorstandsmitglied
Gert-Hartwig Lescow	Vorstandsmitglied
Rainer Klug	Vorstandsmitglied
Stefanie Hirsch	Vorstandsmitglied

Aufsichtsrat

Stefan H. Lauer	Aufsichtsratsvorsitzender
Reinhard Zinkann	Aufsichtsratsmitglied
Thorsten Grenz	Aufsichtsratsmitglied
Andrea Görndt	Aufsichtsratsmitglied
Astrid Hamker	Aufsichtsratsmitglied
Bettina van Almsick	Aufsichtsratsmitglied
Christian Fischer	Aufsichtsratsmitglied
Frank Riemensperger	Aufsichtsratsmitglied
Henning Groskreutz	Aufsichtsratsmitglied
Maria Dietz	Aufsichtsratsmitglied