

## 1&amp;1 AG

ISIN: DE0005545503

WKN: 554550

## Übersicht

17.09.2024 19:31:47

## Kurs

13,34 EUR

Differenz  0,45% (0,06)

## Stammdaten

ISIN	DE0005545503
Symbol	1U1
Börse	Düsseldorf
Währung	EUR
Branche	Telekommunikation
Wertpapierkategorie	Aktie
Marktkapitalisierung (Mio)	2.352 EUR
Benchmark	DAX KURSINDEX

## Marktdaten

Geld (Volumen)	-
Brief (Volumen)	-
Eröffnung	13,36 EUR
Hoch	13,42 EUR
Tief	13,34 EUR
Schluss Vortag	13,28 EUR
VWAP	-
Volumen (Stück)	0
Gehandelte Stückzahl	0,00
Trades	5
Letztes Volumen	0

## Futures und Optionen

Zugehörige Futures	24
Zugehörige Optionen	-











5J



Die Wertentwicklung der Vergangenheit lässt keine verlässlichen Rückschlüsse auf die zukünftige Entwicklung eines Finanzinstruments zu.

Quelle: FactSet

## Aktuellstes Research

Branchen		Märkte	
Datum		Überschrift	Download
11.09.2024		Global Equity Ratings	
11.09.2024		Aktienempfehlungen Global	
09.09.2024		Aktienempfehlungen Österreich	
05.09.2024		Global Equity Ratings	
05.09.2024		Aktienempfehlungen Global	

## Details

17.09.2024 19:31:47

## Kurs

13,34 EUR

Differenz ▲ 0,45% (0,06)

## Stammdaten

ISIN	DE0005545503
Symbol	1U1
Börse	Düsseldorf
Währung	EUR
Branche	Telekommunikation
Wertpapierkategorie	Aktie
Marktkapitalisierung (Mio)	2.352 EUR
Benchmark	DAX KURSINDEX

## Marktdaten

Geld (Volumen)	-
Brief (Volumen)	-
Eröffnung	13,36 EUR
Hoch	13,42 EUR
Tief	13,34 EUR
Schluss Vortag	13,28 EUR
VWAP	-
Volumen (Stück)	0
Gehandelte Stückzahl	0,00
Trades	5
Letztes Volumen	0

## Performance und Risiko

	6M	1J	3J
Perf (%)	-20,95%	-15,31%	-49,96%
Perf (abs.)	-3,52	-2,40	-13,26
Beta	-	-	-
Volatilität	31,46	30,53	30,55

5J



Die Wertentwicklung der Vergangenheit lässt keine verlässlichen Rückschlüsse auf die zukünftige Entwicklung eines Finanzinstruments zu.

Quelle: FactSet

## Kursdaten

Ø Kurs 5 Tage   Ø Volumen 5 Tage (Stk.)	13,36 EUR (0)
Ø Kurs 30 Tage   Ø Volumen 30 Tage (Stk.)	13,42 EUR (14)
Ø Kurs 100 Tage   Ø Volumen 100 Tage (Stk.)	15,38 EUR (42)
Ø Kurs 250 Tage   Ø Volumen 250 Tage	16,20 EUR (66)
Hoch seit 1.1.   Datum	19,56 EUR (24.01.2024)
Tief seit 1.1.   Datum	12,40 EUR (12.08.2024)
52 Wochen Hoch   Datum	19,56 EUR (24.01.2024)
52 Wochen Tief   Datum	12,40 EUR (12.08.2024)

## Alle Börsen für 1&amp;1 AG

Börse	Datum	Zeit	Kurs	Gehandeltes Volumen	Trades
Xetra	17.09.2024	17:35	13,34 EUR	0,43	238
Wiener Börse	17.09.2024	17:32	13,38 EUR	0,00	5
Tradegate	17.09.2024	22:02	13,46 EUR	0,13	51
Stuttgart	17.09.2024	21:45	13,36 EUR	0,00	61
SIX Swiss Exchange	14.06.2023	17:36	36,00 CHF	0,00	1
München	17.09.2024	08:00	13,52 EUR	0,00	1
London Stock Exchange European Trade Reporting	17.09.2024	17:30	13,49 EUR	0,00	2

Hannover	17.09.2024	08:16	13,36 EUR	0,00	1
Hamburg	17.09.2024	08:16	13,36 EUR	0,00	1
Frankfurt	17.09.2024	08:02	13,36 EUR	0,00	1
Düsseldorf	17.09.2024	19:31	13,34 EUR	0,00	5
Berlin	17.09.2024	08:00	13,36 EUR	0,00	1

# Firmenprofil

## Firmenlogo



### Kontaktdetails

1&1 AG

--

Elgendorfer Strasse 57 - 56410 Montabaur

Telefon+49-6181-412-3

Fax: +

E-mail: -

## Firmenprofil

-

### Vorstandsmitglieder

Alessandro Nava      Vorstandsmitglied

Markus Huhn          Vorstandsmitglied

Ralph Dommermuth    Vorstandsmitglied

### Aufsichtsrat

Kurt Dobitsch      Aufsichtsratsvorsitzender

Christine  
Schöneweis          Aufsichtsratsmitglied

Friedrich Peter  
Joussen              Aufsichtsratsmitglied

Matthias  
Balderman          Aufsichtsratsmitglied

Norbert Lang        Aufsichtsratsmitglied

Vlasios Choulidis    Aufsichtsratsmitglied