

## EISEN- UND HUETTENWERKE AG

ISIN: DE0005658009 WKN: 565800

## Übersicht

09.08.2024 08:10:11

Kurs  
9,30 EURDifferenz  -7,00% (-0,70)

## Stammdaten

ISIN	DE0005658009
Symbol	EIS
Börse	Düsseldorf
Währung	EUR
Branche	Industrie
Wertpapierkategorie	Aktie
Marktkapitalisierung (Mio)	188 EUR
Benchmark	DAX KURSINDEX

## Marktdaten

Geld (Volumen)	10,00 EUR
Brief (Volumen)	10,40 EUR (303)
Eröffnung	9,30 EUR
Hoch	9,30 EUR
Tief	9,30 EUR
Schluss Vortag	10,00 EUR
VWAP	-
Volumen (Stück)	0
Gehandelte Stückzahl	0,00
Trades	1
Letztes Volumen	0

## Futures und Optionen

Zugehörige Futures	-
Zugehörige Optionen	-











5J



Die Wertentwicklung der Vergangenheit lässt keine verlässlichen Rückschlüsse auf die zukünftige Entwicklung eines Finanzinstruments zu.

Quelle: FactSet

## Aktuellstes Research

Branchen		Märkte	
Datum		Überschrift	Download
09.08.2024		Equity Weekly	
02.08.2024		Equity Weekly	
29.07.2024		Aktienempfehlungen Österreich	
26.07.2024		Equity Weekly	
24.07.2024		Global Equity Ratings	

## Details

09.08.2024 08:10:11

## Kurs

9,30 EUR

Differenz ▼ -7,00% (-0,70)

## Stammdaten

ISIN	DE0005658009
Symbol	EIS
Börse	Düsseldorf
Währung	EUR
Branche	Industrie
Wertpapierkategorie	Aktie
Marktkapitalisierung (Mio)	188 EUR
Benchmark	DAX KURSINDEX

## Marktdaten

Geld (Volumen)	10,00 EUR
Brief (Volumen)	10,40 EUR (303)
Eröffnung	9,30 EUR
Hoch	9,30 EUR
Tief	9,30 EUR
Schluss Vortag	10,00 EUR
VWAP	-
Volumen (Stück)	0
Gehandelte Stückzahl	0,00
Trades	1
Letztes Volumen	0

## Performance und Risiko

	6M	1J	3J
Perf (%)	-7,92%	-14,68%	-29,01%
Perf (abs.)	-0,80	-1,60	-3,80
Beta	-0,54	-0,44	-0,03
Volatilität	53,63	55,04	50,60

5J



Die Wertentwicklung der Vergangenheit lässt keine verlässlichen Rückschlüsse auf die zukünftige Entwicklung eines Finanzinstruments zu.

Quelle: FactSet

## Kursdaten

Ø Kurs 5 Tage   Ø Volumen 5 Tage (Stk.)	9,71 EUR (150)
Ø Kurs 30 Tage   Ø Volumen 30 Tage (Stk.)	9,61 EUR (58)
Ø Kurs 100 Tage   Ø Volumen 100 Tage (Stk.)	9,73 EUR (44)
Ø Kurs 250 Tage   Ø Volumen 250 Tage	10,12 EUR (29)
Hoch seit 1.1.   Datum	11,60 EUR (08.03.2024)
Tief seit 1.1.   Datum	8,90 EUR (24.06.2024)
52 Wochen Hoch   Datum	11,90 EUR (02.10.2023)
52 Wochen Tief   Datum	8,90 EUR (24.06.2024)

## Arbitrage Ansichten

Börse	Datum	Zeit	Kurs	Gehandeltes Volumen	Trades
Stuttgart	09.08.2024	17:15	10,20 EUR	0,00	6
München	09.08.2024	15:06	10,20 EUR	0,01	2
London Stock Exchange	29.03.2019	17:30	26,10 EUR	0,00	1
Frankfurt	09.08.2024	14:03	10,70 EUR	0,00	1
Düsseldorf	09.08.2024	08:10	9,30 EUR	0,00	1
Berlin	09.08.2024	21:40	10,40 EUR	0,00	16

# Firmenprofil

## Firmenlogo

### Kontaktdetails

EISEN- UND HUETTENWERKE AG

--

Koblenzer Strasse 141 - 56626 Andernach

Telefon+49-2632-30-95-25

Fax: +

E-mail: ehw@ehw.ag

## Firmenprofil

-

### Vorstandsmitglieder

Peter Biele	Vorstandsmitglied
Georgios Giovanakis	Vorstandsmitglied

### Aufsichtsrat

Bernhard Osburg	Aufsichtsratsvorsitzender
Heike Denecke-Arnold	Aufsichtsratsmitglied
Karina Schuck	Aufsichtsratsmitglied
Thomas Bscher	Aufsichtsratsmitglied
Andreas de Maizière	Aufsichtsratsmitglied
Carsten Evers	Aufsichtsratsmitglied