

TAKKT AG

ISIN: DE0007446007

WKN: 744600

Übersicht

12.07.2024 21:45:07

Kurs

11,32 EUR

Differenz  -0,70% (-0,08)

Stammdaten

| | |
|----------------------------|---------------|
| ISIN | DE0007446007 |
| Symbol | TTK |
| Börse | Stuttgart |
| Währung | EUR |
| Branche | Handel |
| Wertpapierkategorie | Aktie |
| Marktkapitalisierung (Mio) | 737 EUR |
| Benchmark | DAX KURSINDEX |

Marktdaten

| | |
|----------------------|-----------|
| Geld (Volumen) | - (0) |
| Brief (Volumen) | - (0) |
| Eröffnung | 11,46 EUR |
| Hoch | 11,48 EUR |
| Tief | 11,24 EUR |
| Schluss Vortag | 11,40 EUR |
| VWAP | - |
| Volumen (Stück) | 450 |
| Gehandelte Stückzahl | 5.153,00 |
| Trades | 63 |
| Letztes Volumen | 0 |

Futures und Optionen

| | |
|---------------------|---|
| Zugehörige Futures | - |
| Zugehörige Optionen | - |











5J



Die Wertentwicklung der Vergangenheit lässt keine verlässlichen Rückschlüsse auf die zukünftige Entwicklung eines Finanzinstruments zu.

Quelle: FactSet

Aktuellstes Research

| Branchen | | Märkte | |
|------------|-------------------------------------------------------------------------------------|---------------------------|---------------------------------------------------------------------------------------|
| Datum | | Überschrift | Download |
| 12.07.2024 |  | Global Equity Ratings |  |
| 12.07.2024 |  | Aktienempfehlungen Global |  |
| 21.06.2024 |  | Equity Weekly |  |
| 21.06.2024 |  | Global Equity Ratings |  |
| 21.06.2024 |  | Aktienempfehlungen Global |  |

Details

12.07.2024 21:45:07

Kurs

11,32 EUR

Differenz ▼ -0,70% (-0,08)

Stammdaten

| | |
|----------------------------|---------------|
| ISIN | DE0007446007 |
| Symbol | TTK |
| Börse | Stuttgart |
| Währung | EUR |
| Branche | Handel |
| Wertpapierkategorie | Aktie |
| Marktkapitalisierung (Mio) | 737 EUR |
| Benchmark | DAX KURSINDEX |

Marktdaten

| | |
|----------------------|-----------|
| Geld (Volumen) | - (0) |
| Brief (Volumen) | - (0) |
| Eröffnung | 11,46 EUR |
| Hoch | 11,48 EUR |
| Tief | 11,24 EUR |
| Schluss Vortag | 11,40 EUR |
| VWAP | - |
| Volumen (Stück) | 450 |
| Gehandelte Stückzahl | 5.153,00 |
| Trades | 63 |
| Letztes Volumen | 0 |

Performance und Risiko

| | 6M | 1J | 3J |
|-------------|---------|---------|---------|
| Perf (%) | -16,27% | -19,03% | -18,21% |
| Perf (abs.) | -2,20 | -2,66 | -2,52 |
| Beta | 0,31 | 0,33 | 0,29 |
| Volatilität | 27,14 | 28,68 | 27,28 |

5J



Die Wertentwicklung der Vergangenheit lässt keine verlässlichen Rückschlüsse auf die zukünftige Entwicklung eines Finanzinstruments zu.

Quelle: FactSet

Kursdaten

| | |
|---------------------------------------------|------------------------|
| Ø Kurs 5 Tage Ø Volumen 5 Tage (Stk.) | 11,38 EUR (1.078) |
| Ø Kurs 30 Tage Ø Volumen 30 Tage (Stk.) | 11,57 EUR (485) |
| Ø Kurs 100 Tage Ø Volumen 100 Tage (Stk.) | 12,66 EUR (1.039) |
| Ø Kurs 250 Tage Ø Volumen 250 Tage | 12,97 EUR (811) |
| Hoch seit 1.1. Datum | 14,60 EUR (25.01.2024) |
| Tief seit 1.1. Datum | 10,98 EUR (17.06.2024) |
| 52 Wochen Hoch Datum | 14,60 EUR (25.01.2024) |
| 52 Wochen Tief Datum | 10,98 EUR (17.06.2024) |

Arbitrage Ansichten

| Börse | Datum | Zeit | Kurs | Gehandeltes Volumen | Trades |
|---------------------------------------------------|------------|-------|-----------|---------------------|--------|
| Xetra | 12.07.2024 | 17:35 | 11,38 EUR | 0,39 | 192 |
| Wiener Börse | 12.07.2024 | 17:32 | 11,36 EUR | 0,00 | 5 |
| Tradegate | 12.07.2024 | 22:26 | 11,38 EUR | 0,01 | 8 |
| Stuttgart | 12.07.2024 | 21:45 | 11,32 EUR | 0,01 | 63 |
| SIX Swiss Exchange | 25.06.2019 | 17:31 | 13,72 CHF | 0,01 | 1 |
| München | 12.07.2024 | 17:34 | 11,26 EUR | 0,00 | 2 |
| London Stock Exchange European Trade Reporting | 12.07.2024 | 17:30 | 11,36 EUR | 0,00 | 2 |

| | | | | | |
|------------|------------|-------|-----------|------|----|
| Hannover | 12.07.2024 | 08:16 | 11,46 EUR | 0,00 | 3 |
| Hamburg | 12.07.2024 | 08:16 | 11,46 EUR | 0,00 | 3 |
| Frankfurt | 12.07.2024 | 08:00 | 11,46 EUR | 0,00 | 2 |
| Düsseldorf | 12.07.2024 | 19:32 | 11,30 EUR | 0,00 | 7 |
| Berlin | 12.07.2024 | 21:52 | 11,38 EUR | 0,00 | 18 |

Firmenprofil

Firmenlogo



Kontakt details

TAKKT AG

--

Presselstraße 12 - 70191 Stuttgart

Telefon+49-711-3465-80

Fax: +49-711-3465-8100

E-mail: kontakt@takkt.de

Firmenprofil

-

Vorstandsmitglieder

| | |
|--------------|-----------------------|
| Maria Zesch | Vorstandsvorsitzender |
| Lars Bolscho | Vorstandsmitglied |

Aufsichtsrat

| | |
|-----------------------|---------------------------|
| Hubertus Mühlhäuser | Aufsichtsratsvorsitzender |
| Johannes Haupt | Aufsichtsratsmitglied |
| Aliz Tepfenhart | Aufsichtsratsmitglied |
| Alyssa McDonald-Bärtl | Aufsichtsratsmitglied |
| Stefan Räbsamen | Aufsichtsratsmitglied |
| Thomas Kniehl | Aufsichtsratsmitglied |