

3M COMPANY

ISIN: US88579Y1010

WKN: 88579Y101

Übersicht

07.06.2024 10:39:52

Kurs

89,85 EUR

Differenz  -1,20% (-1,09)

Stammdaten

ISIN	US88579Y1010
Symbol	MMM
Börse	Hamburg
Währung	EUR
Branche	Konsumgüter
Wertpapierkategorie	Aktie
Marktkapitalisierung (Mio)	51.244 EUR
Benchmark	S&P 500

Marktdaten

Geld (Volumen)	-
Brief (Volumen)	-
Eröffnung	89,96 EUR
Hoch	89,96 EUR
Tief	89,85 EUR
Schluss Vortag	90,94 EUR
VWAP	-
Volumen (Stück)	23
Gehandelte Stückzahl	2.066,55
Trades	2
Letztes Volumen	23

Futures und Optionen

Zugehörige Futures	15
Zugehörige Optionen	-





5J



Die Wertentwicklung der Vergangenheit lässt keine verlässlichen Rückschlüsse auf die zukünftige Entwicklung eines Finanzinstruments zu.

Quelle: FactSet

Aktuellstes Research

Instrument	Branchen	Märkte	
Datum		Überschrift	Download
06.06.2023		Global Equity Ratings	
06.06.2023		Aktienempfehlungen Global	
01.06.2023		Aktienempfehlungen Global	
01.06.2023		Global Equity Ratings	
24.05.2023		Global Equity Ratings	

Details

07.06.2024 10:39:52

Kurs

89,85 EUR

Differenz ▼ -1,20% (-1,09)

Stammdaten

ISIN	US88579Y1010
Symbol	MMM
Börse	Hamburg
Währung	EUR
Branche	Konsumgüter
Wertpapierkategorie	Aktie
Marktkapitalisierung (Mio)	51.244 EUR
Benchmark	S&P 500

Marktdaten

Geld (Volumen)	-
Brief (Volumen)	-
Eröffnung	89,96 EUR
Hoch	89,96 EUR
Tief	89,85 EUR
Schluss Vortag	90,94 EUR
VWAP	-
Volumen (Stück)	23
Gehandelte Stückzahl	2.066,55
Trades	2
Letztes Volumen	23

Performance und Risiko

	6M	1J	3J
Perf (%)	+10,84%	+16,20%	-37,20%
Perf (abs.)	+8,78	+12,53	-53,21
Beta	0,49	0,75	0,77
Volatilität	30,80	27,66	26,46

5J



Die Wertentwicklung der Vergangenheit lässt keine verlässlichen Rückschlüsse auf die zukünftige Entwicklung eines Finanzinstruments zu.

Quelle: FactSet

Kursdaten

Ø Kurs 5 Tage Ø Volumen 5 Tage (Stk.)	90,85 EUR (56)
Ø Kurs 30 Tage Ø Volumen 30 Tage (Stk.)	91,19 EUR (29)
Ø Kurs 100 Tage Ø Volumen 100 Tage (Stk.)	82,15 EUR (53)
Ø Kurs 250 Tage Ø Volumen 250 Tage	79,69 EUR (64)
Hoch seit 1.1. Datum	96,91 EUR (17.05.2024)
Tief seit 1.1. Datum	70,65 EUR (05.03.2024)
52 Wochen Hoch Datum	96,91 EUR (17.05.2024)
52 Wochen Tief Datum	67,67 EUR (24.10.2023)

Arbitrage Ansichten

Börse	Datum	Zeit	Kurs	Gehandeltes Volumen	Trades
Xetra	07.06.2024	17:35	92,57 EUR	0,95	252
Wiener Börse	07.06.2024	17:32	92,39 EUR	0,01	4
Tradegate	07.06.2024	22:26	93,39 EUR	1,38	166
Stuttgart	07.06.2024	20:41	94,00 EUR	0,01	6
SIX Swiss Exchange	23.05.2024	17:31	92,00 CHF	0,00	1
NYSE	07.06.2024	22:02	100,86 USD	566,96	72.735
München	07.06.2024	08:05	90,58 EUR	0,00	2

London Stock Exchange European Trade Reporting	07.06.2024	17:30	89,545 CHF	0,00	5
Hannover	07.06.2024	08:06	89,96 EUR	0,00	3
Hamburg	07.06.2024	10:39	89,85 EUR	0,00	2
Frankfurt	07.06.2024	21:38	93,58 EUR	0,03	7
Euronext Milan MTF Trading After Hours	13.03.2024	19:59	79,6797 EUR	0,00	2
Euronext Milan MTF Global Equity Market	07.06.2024	17:44	92,16 EUR	0,02	2
Düsseldorf	07.06.2024	19:31	93,28 EUR	0,00	7
Berlin	07.06.2024	08:08	90,08 EUR	0,00	1

Firmenprofil

Firmenlogo



Kontakt details

3M CO.

--

3M Center - 55144-1000 St. Paul

Telefon+1-651-733-1110

Fax: +

E-mail: -

Firmenprofil

-

Vorstandsmitglieder

Michael Roman Chairman of Board of Directors

Pedro Pizarro Member of Board of Directors

Amy Hood Member of Board of Directors

Anne Chow Member of Board of Directors

Audrey Choi Member of Board of Directors

David Dillon Member of Board of Directors

Gregory Page Member of Board of Directors

James Fitterling Member of Board of Directors

Suzan Kereere Member of Board of Directors

Thomas Brown Member of Board of Directors

Thomas Sweet Member of Board of Directors

Michael Roman Vorstandsvorsitzender

John P. Banovetz Vorstandsmitglied

Karina Chavez Vorstandsmitglied

Kevin Rhodes Vorstandsmitglied

Mark Murphy Vorstandsmitglied

Monish Patolawala Vorstandsmitglied

Zoe Dickson Vorstandsmitglied