

3M COMPANY

ISIN: **US88579Y1010**

WKN: **88579Y101**

Übersicht

14.05.2024 08:08:11

Kurs

91,94 EUR

Differenz  0,09% (0,08)

Stammdaten

ISIN	US88579Y1010
Symbol	MMM
Börse	Hamburg
Währung	EUR
Branche	Konsumgüter
Wertpapierkategorie	Aktie
Marktkapitalisierung (Mio)	51.084 EUR
Benchmark	S&P 500

Marktdaten

Geld (Volumen)	-
Brief (Volumen)	-
Eröffnung	91,94 EUR
Hoch	91,94 EUR
Tief	91,94 EUR
Schluss Vortag	91,86 EUR
VWAP	-
Volumen (Stück)	0
Gehandelte Stückzahl	0,00
Trades	1
Letztes Volumen	0

Futures und Optionen







Zugehörige Futures	15
Zugehörige Optionen	-

5J



Die Wertentwicklung der Vergangenheit lässt keine verlässlichen Rückschlüsse auf die zukünftige Entwicklung eines Finanzinstruments zu.
Quelle: FactSet

Aktuellstes Research

Instrument	Branchen	Märkte	
Datum		Überschrift	Download
06.06.2023		Global Equity Ratings	
06.06.2023		Aktienempfehlungen Global	
01.06.2023		Aktienempfehlungen Global	
01.06.2023		Global Equity Ratings	
24.05.2023		Global Equity Ratings	

Details

14.05.2024 08:08:11

Kurs

91,94 EUR

Differenz ▲ 0,09% (0,08)

Stammdaten

ISIN	US88579Y1010
Symbol	MMM
Börse	Hamburg
Währung	EUR
Branche	Konsumgüter
Wertpapierkategorie	Aktie
Marktkapitalisierung (Mio)	51.084 EUR
Benchmark	S&P 500

Marktdaten

Geld (Volumen)	-
Brief (Volumen)	-
Eröffnung	91,94 EUR
Hoch	91,94 EUR
Tief	91,94 EUR
Schluss Vortag	91,86 EUR
VWAP	-
Volumen (Stück)	0
Gehandelte Stückzahl	0,00
Trades	1
Letztes Volumen	0

Performance und Risiko

	6M	1J	3J
Perf (%)	+25,19%	+17,67%	-34,12%
Perf (abs.)	+18,48	+13,79	-47,57
Beta	0,44	0,85	0,77
Volatilität	30,96	29,40	26,37

5J



Die Wertentwicklung der Vergangenheit lässt keine verlässlichen Rückschlüsse auf die zukünftige Entwicklung eines Finanzinstruments zu.

Quelle: FactSet

Kursdaten

Ø Kurs 5 Tage Ø Volumen 5 Tage (Stk.)	90,06 EUR (19)
Ø Kurs 30 Tage Ø Volumen 30 Tage (Stk.)	86,84 EUR (38)
Ø Kurs 100 Tage Ø Volumen 100 Tage (Stk.)	80,37 EUR (56)
Ø Kurs 250 Tage Ø Volumen 250 Tage	78,55 EUR (66)
Hoch seit 1.1. Datum	92,43 EUR (13.05.2024)
Tief seit 1.1. Datum	70,65 EUR (05.03.2024)
52 Wochen Hoch Datum	92,43 EUR (13.05.2024)
52 Wochen Tief Datum	67,67 EUR (24.10.2023)

Arbitrage Ansichten

Börse	Datum	Zeit	Kurs	Gehandeltes Volumen	Trades
Xetra	14.05.2024	17:35	92,59 EUR	0,16	62
Wiener Börse	14.05.2024	17:32	92,51 EUR	0,00	3
Tradegate	14.05.2024	22:02	92,48 EUR	0,77	166
Stuttgart	14.05.2024	21:23	92,44 EUR	0,03	10
SIX Swiss Exchange	13.05.2024	09:06	89,00 CHF	0,00	2
NYSE	14.05.2024	22:00	100,08 USD	296,21	48.337
München	14.05.2024	08:04	92,16 EUR	0,00	1

London Stock Exchange European Trade Reporting	14.05.2024	17:30	90,785 CHF	0,00	10
Hannover	14.05.2024	08:29	91,94 EUR	0,00	1
Hamburg	14.05.2024	08:08	91,94 EUR	0,00	1
Frankfurt	14.05.2024	21:49	92,12 EUR	0,03	11
Euronext Milan MTF Trading After Hours	13.03.2024	19:59	79,6797 EUR	0,00	2
Euronext Milan MTF Global Equity Market	14.05.2024	17:44	92,62 EUR	0,00	1
Düsseldorf	14.05.2024	19:31	92,24 EUR	0,00	5
Berlin	14.05.2024	08:08	92,14 EUR	0,00	1

Firmenprofil

Firmenlogo



Kontakt details

3M CO.

--

3M Center - 55144-1000 St. Paul

Telefon+1-651-733-1110

Fax: +

E-mail: -

Firmenprofil

-

Vorstandsmitglieder

Michael Roman Chairman of Board of Directors

Pedro Pizarro Member of Board of Directors

Amy Hood Member of Board of Directors

Anne Chow Member of Board of Directors

Audrey Choi Member of Board of Directors

David Dillon Member of Board of Directors

Gregory Page Member of Board of Directors

James Fitterling Member of Board of Directors

Michael Eskew Member of Board of Directors

Suzan Kereere Member of Board of Directors

Thomas Brown Member of Board of Directors

Thomas Sweet Member of Board of Directors

Michael Roman Vorstandsvorsitzender

John P. Banovetz Vorstandsmitglied

Karina Chavez Vorstandsmitglied

Kevin Rhodes Vorstandsmitglied

Mark Murphy Vorstandsmitglied

Monish Patolawala Vorstandsmitglied

Zoe Dickson Vorstandsmitglied