

## GN STORE NORD A/S

ISIN: DK0010272632 WKN: 1027263

## Übersicht

11.07.2024 08:00:37

## Kurs

24,55 EUR

Differenz  -0,77% (-0,19)

## Stammdaten

ISIN	DK0010272632
Symbol	GN
Börse	München
Währung	EUR
Branche	Technologie
Wertpapierkategorie	Aktie
Marktkapitalisierung (Mio)	3.717 EUR
Benchmark	OMX COPENHAGEN 20 INDEX (DKK)

## Marktdaten

Geld (Volumen)	-
Brief (Volumen)	-
Eröffnung	24,55 EUR
Hoch	24,55 EUR
Tief	24,55 EUR
Schluss Vortag	24,74 EUR
VWAP	23,86 EUR
Volumen (Stück)	0
Gehandelte Stückzahl	0,00
Trades	1
Letztes Volumen	0

## Futures und Optionen

Zugehörige Futures	18
Zugehörige Optionen	-









5J



Die Wertentwicklung der Vergangenheit lässt keine verlässlichen Rückschlüsse auf die zukünftige Entwicklung eines Finanzinstruments zu.

Quelle: FactSet

## Aktuellstes Research

Branchen			
Datum		Überschrift	Download
09.07.2024		Aktienempfehlungen Österreich	
05.07.2024		Equity Weekly	
24.06.2024		Aktienempfehlungen Österreich	
21.06.2024		Equity Weekly	
21.06.2024		Global Equity Ratings	

## Details

11.07.2024 08:00:37

## Kurs

24,55 EUR

Differenz ▼ -0,77% (-0,19)

## Stammdaten

ISIN	DK0010272632
Symbol	GN
Börse	München
Währung	EUR
Branche	Technologie
Wertpapierkategorie	Aktie
Marktkapitalisierung (Mio)	3.717 EUR
Benchmark	OMX COPENHAGEN 20 INDEX (DKK)

## Marktdaten

Geld (Volumen)	-
Brief (Volumen)	-
Eröffnung	24,55 EUR
Hoch	24,55 EUR
Tief	24,55 EUR
Schluss Vortag	24,74 EUR
VWAP	23,86 EUR
Volumen (Stück)	0
Gehandelte Stückzahl	0,00
Trades	1
Letztes Volumen	0

## Performance und Risiko

	6M	1J	3J
Perf (%)	+9,37%	+18,32%	-68,46%
Perf (abs.)	+2,12	+3,83	-53,70
Beta	0,27	0,23	0,76
Volatilität	42,59	42,66	47,76

5J



Die Wertentwicklung der Vergangenheit lässt keine verlässlichen Rückschlüsse auf die zukünftige Entwicklung eines Finanzinstruments zu.

Quelle: FactSet

## Kursdaten

Ø Kurs 5 Tage   Ø Volumen 5 Tage (Stk.)	25,28 EUR (0)
Ø Kurs 30 Tage   Ø Volumen 30 Tage (Stk.)	27,55 EUR (0)
Ø Kurs 100 Tage   Ø Volumen 100 Tage (Stk.)	25,26 EUR (1)
Ø Kurs 250 Tage   Ø Volumen 250 Tage	22,17 EUR (2)
Hoch seit 1.1.   Datum	29,93 EUR (11.06.2024)
Tief seit 1.1.   Datum	20,00 EUR (06.03.2024)
52 Wochen Hoch   Datum	29,93 EUR (11.06.2024)
52 Wochen Tief   Datum	14,80 EUR (31.10.2023)

## Arbitrage Ansichten

Börse	Datum	Zeit	Kurs	Gehandeltes Volumen	Trades
Wiener Börse	11.07.2024	17:32	25,56 EUR	0,00	5
Tradegate	11.07.2024	22:26	25,48 EUR	0,01	4
Stuttgart	11.07.2024	16:26	25,41 EUR	0,00	10
Nasdaq Copenhagen	11.07.2024	17:20	190,60 DKK	143,28	2.664
München	11.07.2024	08:00	24,55 EUR	0,00	1
London Stock Exchange European Trade Reporting	11.07.2024	16:55	189,375 DKK	0,00	2
Hannover	11.07.2024	08:00	24,55 EUR	0,00	3

Frankfurt	11.07.2024	21:49	25,29 EUR	0,00	3
FINRA other OTC Issues	29.05.2024	20:19	31,25 USD	0,01	2
Düsseldorf	11.07.2024	19:31	25,37 EUR	0,00	7
Berlin	11.07.2024	08:16	24,61 EUR	0,00	1

# Firmenprofil

## Firmenlogo



## Kontakt details

GN STORE NORD A/S

--

Lautrupbjerg 7 - 2750 Ballerup

Telefon+45-45-75-00-00

Fax: +

E-mail: info@gn.com

## Firmenprofil

-

### Vorstandsmitglieder

Peter Karlstromer	Vorstandsvorsitzender
Ann Fogelgren	Vorstandsmitglied
Calum MacDougall	Vorstandsmitglied
Christoph Schmid	Vorstandsmitglied
Ehtisham Rabbani	Vorstandsmitglied
Pierre Berkmann	Vorstandsmitglied
Scott Davis	Vorstandsmitglied
Soren Jelert	Vorstandsmitglied
Stefan Bergfors	Vorstandsmitglied
Trine Finnemann	Vorstandsmitglied

### Aufsichtsrat

Jukka Pekka Pertola	Aufsichtsratsvorsitzender
Anette Weber	Aufsichtsratsmitglied
Anna H�el�ene Barnekow	Aufsichtsratsmitglied
Cathrin Inge Hansen	Aufsichtsratsmitglied
Claus Holmbeck-Madsen	Aufsichtsratsmitglied
Klaus Holve	Aufsichtsratsmitglied
Leo Larsen	Aufsichtsratsmitglied