

ADVANTEST CORP

ISIN: JP3122400009 WKN: 6857

Übersicht

26.07.2024 12:04:49

Kurs

33,21 EUR

Differenz  -2,85% (-0,98)

Stammdaten

ISIN	JP3122400009
Symbol	6857
Börse	Stuttgart
Währung	EUR
Branche	Technologie
Wertpapierkategorie	Aktie
Marktkapitalisierung (Mio)	24.378 EUR
Benchmark	NIKKEI 225

Marktdaten

Geld (Volumen)	- (0)
Brief (Volumen)	- (0)
Eröffnung	32,765 EUR
Hoch	33,21 EUR
Tief	32,765 EUR
Schluss Vortag	34,185 EUR
VWAP	-
Volumen (Stück)	0
Gehandelte Stückzahl	0,00
Trades	4
Letztes Volumen	0

Futures und Optionen

Zugehörige Futures	-
Zugehörige Optionen	-




5J



Die Wertentwicklung der Vergangenheit lässt keine verlässlichen Rückschlüsse auf die zukünftige Entwicklung eines Finanzinstruments zu.

Quelle: FactSet

Aktuellstes Research

Branchen		Märkte	
Datum		Überschrift	Download
26.07.2024		Equity Weekly	
24.07.2024		Global Equity Ratings	
24.07.2024		Aktienempfehlungen Global	
15.07.2024		Aktienempfehlungen Global	
12.07.2024		Global Equity Ratings	

Details

26.07.2024 12:04:49

Kurs

33,21 EUR

Differenz  -2,85% (-0,98)

Stammdaten

ISIN	JP3122400009
Symbol	6857
Börse	Stuttgart
Währung	EUR
Branche	Technologie
Wertpapierkategorie	Aktie
Marktkapitalisierung (Mio)	24.378 EUR
Benchmark	NIKKEI 225

Marktdaten

Geld (Volumen)	- (0)
Brief (Volumen)	- (0)
Eröffnung	32,765 EUR
Hoch	33,21 EUR
Tief	32,765 EUR
Schluss Vortag	34,185 EUR
VWAP	-
Volumen (Stück)	0
Gehandelte Stückzahl	0,00
Trades	4
Letztes Volumen	0

Performance und Risiko

	6M	1J	3J
Perf (%)	-6,71%	+2,98%	+88,48%
Perf (abs.)	-2,39	+0,96	+15,59
Beta	1,67	1,71	1,55
Volatilität	48,28	52,49	47,08

5J



Die Wertentwicklung der Vergangenheit lässt keine verlässlichen Rückschlüsse auf die zukünftige Entwicklung eines Finanzinstruments zu.

Quelle: FactSet

Kursdaten

Ø Kurs 5 Tage Ø Volumen 5 Tage (Stk.)	34,77 EUR (10)
Ø Kurs 30 Tage Ø Volumen 30 Tage (Stk.)	36,02 EUR (159)
Ø Kurs 100 Tage Ø Volumen 100 Tage (Stk.)	35,19 EUR (326)
Ø Kurs 250 Tage Ø Volumen 250 Tage	32,59 EUR (312)
Hoch seit 1.1. Datum	45,90 EUR (04.03.2024)
Tief seit 1.1. Datum	28,00 EUR (26.04.2024)
52 Wochen Hoch Datum	45,90 EUR (04.03.2024)
52 Wochen Tief Datum	21,90 EUR (31.10.2023)

Alle Börsen für ADVANTEST CORP

Börse 	Datum	Zeit	Kurs	Gehandeltes Volumen	Trades
Tradegate	26.07.2024	22:26	33,745 EUR	0,09	17
Tokyo Stock Exchange	26.07.2024	08:00	5.505,00 JPY	607,00	28.556
Stuttgart	26.07.2024	12:04	33,21 EUR	0,00	4
München	26.07.2024	14:02	33,215 EUR	0,01	3
Hannover	26.07.2024	08:10	32,205 EUR	0,00	3
Frankfurt	26.07.2024	14:48	32,185 EUR	0,01	4
FINRA other OTC Issues	23.07.2024	18:49	40,99 USD	0,02	1

Düsseldorf	26.07.2024	19:31	33,295 EUR	0,00	7
Berlin	26.07.2024	14:02	33,22 EUR	0,01	3

Firmenprofil

Firmenlogo



Kontakt details

ADVANTEST CORP.

--

Shin Marunouchi Center Building, 1-6-2
Marunouchi - 100-0005 Tokyo

Telefon+81-3-3214-7500

Fax: +81-3-3214-7712

E-mail: -

Firmenprofil

-

Vorstandsmitglieder

Yoshiaki Yoshida	Vorstandsvorsitzender
Atsushi Fujita	Vorstandsmitglied
Douglas Lefever	Vorstandsmitglied
Jürgen Serrer	Vorstandsmitglied
Kazuhiro Yamashita	Vorstandsmitglied
Keith Hardwick	Vorstandsmitglied
Kimiya Sakamoto	Vorstandsmitglied
Richard Junger	Vorstandsmitglied
Sanjeev Mohan	Vorstandsmitglied
Soichi Tsukakoshi	Vorstandsmitglied
Yasuo Mihashi	Vorstandsmitglied
Yong Xu	Vorstandsmitglied

Aufsichtsrat

Yoshiaki Yoshida	Aufsichtsratsvorsitzender
Nicholas Benes	Aufsichtsratsmitglied
Koichi Tsukui	Aufsichtsratsmitglied
Naoto Nishida	Aufsichtsratsmitglied
Sayaka Sumida	Aufsichtsratsmitglied
Tomoko Nakada	Aufsichtsratsmitglied
Toshimitsu Urabe	Aufsichtsratsmitglied
Yuichi Kurita	Aufsichtsratsmitglied