

# EURO / SINGAPUR-DOLLAR (EUR/SGD)

27.07.2024 06:21:12

**Kurs**

**1,4566** SGD

1 EUR = 1,4566 SGD  
1 SGD = 0,68653 EUR

**Differenz**

 -0,03%  
(-0,00)

**Stammdaten**

Wechselkurs	-
Börse	OTCD FX Premium
Wertpapierkategorie	Währung

**Marktdaten**

Eröffnung	1,4566 SGD
Hoch	1,4566 SGD
Tief	1,4566 SGD
Schluss Vortag	1,4571 SGD

**Performance und Risiko**

	6M	1J	3J
Perf (%)	+0,13%	-0,79%	-9,08%
Perf (abs.)	+0,00	-0,01	-0,15
Beta	-	-	-
Volatilität	2,41	3,07	4,26

**Futures und Optionen**

Zugehörige Futures	-
Zugehörige Optionen	-

5J












Die Wertentwicklung der Vergangenheit lässt keine verlässlichen Rückschlüsse auf die zukünftige Entwicklung eines Finanzinstruments zu.  
Quelle: FactSet

**Kursdaten**

Ø Kurs 5 Tage   Ø Volumen 5 Tage (Stk.)	1,4593 SGD (0)
Ø Kurs 30 Tage   Ø Volumen 30 Tage (Stk.)	1,4602 SGD (0)
Ø Kurs 100 Tage   Ø Volumen 100 Tage (Stk.)	1,4581 SGD (0)
Ø Kurs 250 Tage   Ø Volumen 250 Tage	1,4563 SGD (0)
Hoch seit 1.1.   Datum	1,4691 SGD (04.06.2024)
Tief seit 1.1.   Datum	1,4429 SGD (06.02.2024)
52 Wochen Hoch   Datum	1,4855 SGD (10.08.2023)
52 Wochen Tief   Datum	1,4348 SGD (15.10.2023)

**Aktuellstes Research**

Instrument	Märkte	Überschrift	Download
26.07.2024		Equity Weekly	
26.07.2024		Week Ahead	
26.07.2024		Wochenausblick	
25.07.2024		CEE Special Report   Can we work more for longer?	
24.07.2024		Credit Markets Weekly	