

SCHWEIZER FRANKEN / TSCHECHISCHE KRONE (CHF/CZK)

02.05.2024 22:48:16

Kurs

25,5380 CZK

1 CHF = 25,5380 CZK

1 CZK = 0,03915 CHF

Differenz

 -0,05%
(-0,01)

Stammdaten

Wechselkurs -

Börse OTCD FX Premium

Wertpapierkategorie Währung

Marktdaten

Eröffnung 25,5560 CZK

Hoch 25,7590 CZK

Tief 25,5110 CZK

Schluss Vortag 25,5520 CZK

Performance und Risiko

	6M	1J	3J
Perf (%)	-0,65%	+6,48%	+8,50%
Perf (abs.)	-0,17	+1,56	+2,00
Beta	-	-	-
Volatilität	5,54	5,68	7,02

Futures und Optionen

Zugehörige Futures -

Zugehörige Optionen -



5J










Die Wertentwicklung der Vergangenheit lässt keine verlässlichen Rückschlüsse auf die zukünftige Entwicklung eines Finanzinstruments zu.

Quelle: FactSet

Kursdaten

Ø Kurs 5 Tage Ø Volumen 5 Tage (Stk.)	25,6600 CZK (0)
Ø Kurs 30 Tage Ø Volumen 30 Tage (Stk.)	25,8695 CZK (0)
Ø Kurs 100 Tage Ø Volumen 100 Tage (Stk.)	26,2432 CZK (0)
Ø Kurs 250 Tage Ø Volumen 250 Tage	25,9195 CZK (0)
Hoch seit 1.1. Datum	26,8820 CZK (15.02.2024)
Tief seit 1.1. Datum	25,4890 CZK (01.05.2024)
52 Wochen Hoch Datum	26,8820 CZK (15.02.2024)
52 Wochen Tief Datum	23,7540 CZK (05.05.2023)

Aktuellstes Research

Instrument	Märkte		
Datum		Überschrift	Download
02.05.2024		CNB may ease the pace of rate cuts	
02.05.2024		CNB a press conference can be important	
02.05.2024		FX markets reflect uncertain interest rate outlook	
02.05.2024		FX-Märkte spiegeln unsicheres Zinsumfeld wider	
30.04.2024		Czech economy is recovering	