

## CHINA MOBILE LTD.

ISIN: **HK0941009539** WKN: -

## Übersicht

25.04.2024 19:30:29

Kurs

8,286 EUR

Differenz  -0,34% (-0,03)

## Stammdaten

|                            |                   |
|----------------------------|-------------------|
| ISIN                       | HK0941009539      |
| Symbol                     | 941               |
| Börse                      | Düsseldorf        |
| Währung                    | EUR               |
| Branche                    | Telekommunikation |
| Wertpapierkategorie        | Aktie             |
| Marktkapitalisierung (Mio) | 173.240 EUR       |
| Benchmark                  | HANG SENG INDEX   |

## Marktdaten

|                      |                   |
|----------------------|-------------------|
| Geld (Volumen)       | 8,402 EUR (3.500) |
| Brief (Volumen)      | 8,489 EUR (3.500) |
| Eröffnung            | 8,35 EUR          |
| Hoch                 | 8,35 EUR          |
| Tief                 | 8,286 EUR         |
| Schluss Vortag       | 8,314 EUR         |
| VWAP                 | -                 |
| Volumen (Stück)      | 0                 |
| Gehandelte Stückzahl | 0,00              |
| Trades               | 7                 |
| Letztes Volumen      | 0                 |

## Futures und Optionen

|                     |   |
|---------------------|---|
| Zugehörige Futures  | - |
| Zugehörige Optionen | - |




5J



Die Wertentwicklung der Vergangenheit lässt keine verlässlichen Rückschlüsse auf die zukünftige Entwicklung eines Finanzinstruments zu.

Quelle: FactSet

## Aktuellstes Research

| Instrument | Branchen  |  |   |
|------------|---|--|---|
| Datum      | Überschrift   |  | Download  |
| 04.05.2022 |  Global Equity Ratings     |  |  |
| 04.05.2022 |  Aktienempfehlungen Global |  |  |
| 27.04.2022 |  Global Equity Ratings     |  |  |
| 27.04.2022 |  Aktienempfehlungen Global |  |  |
| 14.04.2022 |  Global Equity Ratings     |  |  |

## Details

25.04.2024 19:30:29

## Kurs

8,286 EUR

Differenz ▼ -0,34% (-0,03)

## Stammdaten

|                            |                   |
|----------------------------|-------------------|
| ISIN                       | HK0941009539      |
| Symbol                     | 941               |
| Börse                      | Düsseldorf        |
| Währung                    | EUR               |
| Branche                    | Telekommunikation |
| Wertpapierkategorie        | Aktie             |
| Marktkapitalisierung (Mio) | 173.240 EUR       |
| Benchmark                  | HANG SENG INDEX   |

## Marktdaten

|                      |                   |
|----------------------|-------------------|
| Geld (Volumen)       | 8,402 EUR (3.500) |
| Brief (Volumen)      | 8,489 EUR (3.500) |
| Eröffnung            | 8,35 EUR          |
| Hoch                 | 8,35 EUR          |
| Tief                 | 8,286 EUR         |
| Schluss Vortag       | 8,314 EUR         |
| VWAP                 | -                 |
| Volumen (Stück)      | 0                 |
| Gehandelte Stückzahl | 0,00              |
| Trades               | 7                 |
| Letztes Volumen      | 0                 |

## Performance und Risiko

|             | 6M      | 1J     | 3J      |
|-------------|---------|--------|---------|
| Perf (%)    | +11,15% | +8,10% | +50,65% |
| Perf (abs.) | +0,83   | +0,62  | +2,79   |
| Beta        | 0,35    | 0,87   | 0,42    |
| Volatilität | 16,05   | 17,03  | 18,87   |

5J



Die Wertentwicklung der Vergangenheit lässt keine verlässlichen Rückschlüsse auf die zukünftige Entwicklung eines Finanzinstruments zu.

Quelle: FactSet

## Kursdaten

|   |                        |
|---|------------------------|
| Ø Kurs 5 Tage   Ø Volumen 5 Tage (Stk.)     | 8,195 EUR (0)          |
| Ø Kurs 30 Tage   Ø Volumen 30 Tage (Stk.)   | 7,920 EUR (23)         |
| Ø Kurs 100 Tage   Ø Volumen 100 Tage (Stk.) | 7,681 EUR (41)         |
| Ø Kurs 250 Tage   Ø Volumen 250 Tage        | 7,581 EUR (62)         |
| Hoch seit 1.1.   Datum                      | 8,350 EUR (25.04.2024) |
| Tief seit 1.1.   Datum                      | 7,330 EUR (22.01.2024) |
| 52 Wochen Hoch   Datum                      | 8,350 EUR (25.04.2024) |
| 52 Wochen Tief   Datum                      | 7,015 EUR (22.12.2023) |

## Alle Börsen für CHINA MOBILE LTD.

| Börse                    | Datum      | Zeit  | Kurs      | Gehandeltes Volumen | Trades |
|--------------------------|------------|-------|-----------|---------------------|--------|
| Stuttgart FXplus         | 30.04.2021 | 08:30 | 5,487 HKD | 0,00                | 2      |
| Stuttgart                | 25.04.2024 | 12:20 | 8,33 EUR  | 0,03                | 4      |
| SIX Swiss Exchange       | 10.02.2020 | 17:36 | 8,30 CHF  | 0,00                | 1      |
| München                  | 25.04.2024 | 08:11 | 8,332 EUR | 0,00                | 1      |
| Hong Kong Stock Exchange | 26.04.2024 | 08:09 | 71,30 HKD | -                   | -      |
| Hannover                 | 26.04.2024 | 08:05 | 8,377 EUR | 0,00                | 1      |
| Hamburg                  | 26.04.2024 | 08:00 | 8,442 EUR | 0,00                | 1      |

|            |            |       |           |      |   |
|------------|------------|-------|-----------|------|---|
| Frankfurt  | 26.04.2024 | 08:07 | 8,463 EUR | 0,05 | 4 |
| Düsseldorf | 25.04.2024 | 19:30 | 8,286 EUR | 0,00 | 7 |
| Berlin     | 26.04.2024 | 08:07 | 8,428 EUR | 0,00 | 1 |

## Firmenprofil

### Firmenlogo



### Kontakt details

CHINA MOBILE LTD.

--

60th Floor, The Center, 99 Queen's Road  
Central - - Hong Kong

Telefon+852-3121-8888

Fax: +852-2511-9092

E-mail: -

### Firmenprofil

-

#### Vorstandsmitglieder

|            |                       |
|------------|-----------------------|
| Xin Dong   | Vorstandsvorsitzender |
| Jie Yang   | Vorstandsmitglied     |
| Pizheng Li | Vorstandsmitglied     |
| Ronghua Li | Vorstandsmitglied     |

#### Aufsichtsrat

|                     |                           |
|---------------------|---------------------------|
| Jie Yang            | Aufsichtsratsvorsitzender |
| Qiang Yang          | Aufsichtsratsmitglied     |
| Ka Sze Lee          | Aufsichtsratsmitglied     |
| Kin Wah Yiu         | Aufsichtsratsmitglied     |
| May Yee Leung<br>Ko | Aufsichtsratsmitglied     |
| Pizheng Li          | Aufsichtsratsmitglied     |
| Rong Hua Li         | Aufsichtsratsmitglied     |