

NVIDIA CORP.

ISIN: **US67066G1040**

WKN: **67066G104**

Übersicht

14.05.2024 21:10:58

Kurs

845,60 EUR

Differenz  1,10% (9,20)

Stammdaten

ISIN	US67066G1040
Symbol	NVDA
Börse	Stuttgart
Währung	EUR
Branche	Software
Wertpapierkategorie	Aktie
Marktkapitalisierung (Mio)	2.112.005 EUR
Benchmark	S&P 500

Marktdaten

Geld (Volumen)	- (0)
Brief (Volumen)	- (0)
Eröffnung	836,50 EUR
Hoch	846,30 EUR
Tief	826,90 EUR
Schluss Vortag	836,40 EUR
VWAP	-
Volumen (Stück)	469
Gehandelte Stückzahl	391.523,00
Trades	31
Letztes Volumen	0

Futures und Optionen





Zugehörige Futures	15
Zugehörige Optionen	-

5J



Die Wertentwicklung der Vergangenheit lässt keine verlässlichen Rückschlüsse auf die zukünftige Entwicklung eines Finanzinstruments zu.
Quelle: FactSet

Aktuellstes Research

Instrument	Branchen	Märkte	
Datum		Überschrift	Download
26.04.2024		Global Equity Ratings	
26.04.2024		Aktienempfehlungen Global	
03.04.2024		Global Equity Ratings	
03.04.2024		Aktienempfehlungen Global	
13.03.2024		Global Equity Ratings	

Details

14.05.2024 21:10:58

Kurs

845,60 EUR

Differenz ▲ 1,10% (9,20)

Stammdaten

ISIN	US67066G1040
Symbol	NVDA
Börse	Stuttgart
Währung	EUR
Branche	Software
Wertpapierkategorie	Aktie
Marktkapitalisierung (Mio)	2.112.005 EUR
Benchmark	S&P 500

Marktdaten

Geld (Volumen)	- (0)
Brief (Volumen)	- (0)
Eröffnung	836,50 EUR
Hoch	846,30 EUR
Tief	826,90 EUR
Schluss Vortag	836,40 EUR
VWAP	-
Volumen (Stück)	469
Gehandelte Stückzahl	391.523,00
Trades	31
Letztes Volumen	0

Performance und Risiko

	6M	1J	3J
Perf (%)	+84,83%	+223,98%	+618,59%
Perf (abs.)	+388,10	+584,60	+727,93
Beta	2,66	2,40	2,21
Volatilität	45,91	47,28	51,52

5J



Die Wertentwicklung der Vergangenheit lässt keine verlässlichen Rückschlüsse auf die zukünftige Entwicklung eines Finanzinstruments zu.

Quelle: FactSet

Kursdaten

Ø Kurs 5 Tage Ø Volumen 5 Tage (Stk.)	836,58 EUR (709)
Ø Kurs 30 Tage Ø Volumen 30 Tage (Stk.)	807,15 EUR (2.015)
Ø Kurs 100 Tage Ø Volumen 100 Tage (Stk.)	695,22 EUR (3.222)
Ø Kurs 250 Tage Ø Volumen 250 Tage	524,00 EUR (2.567)
Hoch seit 1.1. Datum	891,50 EUR (25.03.2024)
Tief seit 1.1. Datum	432,80 EUR (03.01.2024)
52 Wochen Hoch Datum	891,50 EUR (25.03.2024)
52 Wochen Tief Datum	259,00 EUR (15.05.2023)

Arbitrage Ansichten

Börse	Datum	Zeit	Kurs	Gehandeltes Volumen	Trades
Xetra	14.05.2024	17:38	839,60 EUR	13,72	536
Wiener Börse	14.05.2024	17:32	841,10 EUR	0,03	7
Tradegate	14.05.2024	22:26	844,20 EUR	32,00	1.398
Stuttgart	14.05.2024	21:10	845,60 EUR	0,39	31
SIX Swiss Exchange	02.02.2024	17:35	575,00 CHF	0,00	1
Nasdaq	14.05.2024	22:00	913,56 USD	26.893,04	617.286
München	14.05.2024	20:54	845,20 EUR	0,41	10

London Stock Exchange European Trade Reporting	14.05.2024	17:30	911,65 USD	0,23	212
Hannover	14.05.2024	21:34	844,80 EUR	0,05	3
Hamburg	14.05.2024	17:41	839,60 EUR	0,05	10
Frankfurt	14.05.2024	21:44	844,10 EUR	1,52	88
Düsseldorf	14.05.2024	19:31	838,50 EUR	0,02	8
Berlin	14.05.2024	21:06	845,90 EUR	0,03	5

Firmenprofil

Firmenlogo



Kontakt details

NVIDIA CORP.

--

2788 San Tomas Expressway - 95051 Santa Clara

Telefon+1-408-486-2000

Fax: +

E-mail: info@nvidia.com

Firmenprofil

-

Vorstandsmitglieder

Aarti Shah Member of Board of Directors

John Dabiri Member of Board of Directors

Persis Drell Member of Board of Directors

Brooke Seawell Member of Board of Directors

Dawn Hudson Member of Board of Directors

Harvey Jones Member of Board of Directors

Mark Perry Member of Board of Directors

Mark Stevens Member of Board of Directors

Melissa Lora Member of Board of Directors

Michael McCaffery Member of Board of Directors

Robert Burgess Member of Board of Directors

Stephen Neal Member of Board of Directors

Tench Coxe Member of Board of Directors

Jen-Hsun Huang Vorstandsvorsitzender

Ajay K. Puri Vorstandsmitglied

Chris A. Malachowsky Vorstandsmitglied

Colette M. Kress Vorstandsmitglied

Debora Shoquist Vorstandsmitglied

Tim Teter Vorstandsmitglied