

BRITISCHES PFUND / RUSSISCHER RUBEL (GBP/RUB)

17.05.2024 10:34:09

Kurs

115,0680 RUB

1 GBP = 115,0680 RUB

1 RUB = 0,00868 GBP

Differenz

 -0,08%
(-0,09)

Stammdaten

Wechselkurs -

Börse OTCD FX Premium

Wertpapierkategorie Währung

Marktdaten

Eröffnung 114,9980 RUB

Hoch 115,3220 RUB

Tief 114,9980 RUB

Schluss Vortag 115,1590 RUB

Performance und Risiko

	6M	1J	3J
Perf (%)	+3,81%	+14,64%	+10,22%
Perf (abs.)	+4,23	+14,70	+10,68
Beta	-	-	-
Volatilität	14,32	19,23	31,78

Futures und Optionen

Zugehörige Futures -

Zugehörige Optionen -



5J









Die Wertentwicklung der Vergangenheit lässt keine verlässlichen Rückschlüsse auf die zukünftige Entwicklung eines Finanzinstruments zu.

Quelle: FactSet

Kursdaten

Ø Kurs 5 Tage Ø Volumen 5 Tage (Stk.)	114,8238 RUB (0)
Ø Kurs 30 Tage Ø Volumen 30 Tage (Stk.)	115,4686 RUB (0)
Ø Kurs 100 Tage Ø Volumen 100 Tage (Stk.)	116,1630 RUB (0)
Ø Kurs 250 Tage Ø Volumen 250 Tage	115,6240 RUB (0)
Hoch seit 1.1. Datum	120,8390 RUB (23.02.2024)
Tief seit 1.1. Datum	110,6820 RUB (19.01.2024)
52 Wochen Hoch Datum	129,2360 RUB (14.08.2023)
52 Wochen Tief Datum	93,1990 RUB (31.05.2023)

Aktuellstes Research

Märkte	Datum	Überschrift	Download
	13.05.2024	 Will Romanian central bank begin monetary easing?	
	10.05.2024	 EU News Monthly May 2024	
	08.05.2024	 Marktkommentar	
	06.05.2024	 Anzeichen für eine wirtschaftliche Wende?	
	06.05.2024	 Mixed data on retail sales and industrial output	