

LAMDA DEVELOPMENT S.A. NAMENS-AKTIEN EO -,30

ISIN: **GRS245213004** WKN: -

Übersicht

16.08.2024 08:00:49

Kurs
7,45 EUR**Differenz**  0,00% (0,00)

Stammdaten

ISIN	GRS245213004
Symbol	LAMDA
Börse	Stuttgart
Währung	EUR
Branche	Diverse
Wertpapierkategorie	Aktie
Marktkapitalisierung (Mio)	1.257 EUR
Benchmark	ATHEX COMPOSITE SHARE INDEX

Marktdaten

Geld (Volumen)	- (0)
Brief (Volumen)	- (0)
Eröffnung	7,45 EUR
Hoch	7,45 EUR
Tief	7,45 EUR
Schluss Vortag	7,45 EUR
VWAP	-
Volumen (Stück)	0
Gehandelte Stückzahl	0,00
Trades	1
Letztes Volumen	0

Futures und Optionen

Zugehörige Futures	-
Zugehörige Optionen	-








5J



Die Wertentwicklung der Vergangenheit lässt keine verlässlichen Rückschlüsse auf die zukünftige Entwicklung eines Finanzinstruments zu.

Quelle: FactSet

Aktuellstes Research

Branchen		Märkte	
Datum		Überschrift	Download
16.08.2024		Equity Weekly	
13.08.2024		Aktienempfehlungen Österreich	
12.08.2024		Global Equity Ratings	
12.08.2024		Aktienempfehlungen Global	
09.08.2024		Equity Weekly	

Details

16.08.2024 08:00:49

Kurs
7,45 EUR

Differenz  0,00% (0,00)

Stammdaten

ISIN	GRS245213004
Symbol	LAMDA
Börse	Stuttgart
Währung	EUR
Branche	Diverse
Wertpapierkategorie	Aktie
Marktkapitalisierung (Mio)	1.257 EUR
Benchmark	ATHEX COMPOSITE SHARE INDEX

Marktdaten

Geld (Volumen)	- (0)
Brief (Volumen)	- (0)
Eröffnung	7,45 EUR
Hoch	7,45 EUR
Tief	7,45 EUR
Schluss Vortag	7,45 EUR
VWAP	-
Volumen (Stück)	0
Gehandelte Stückzahl	0,00
Trades	1
Letztes Volumen	0

Performance und Risiko

	6M	1J	3J
Perf (%)	+10,45%	+16,13%	-3,06%
Perf (abs.)	+0,71	+1,04	-0,24
Beta	0,96	0,93	1,01
Volatilität	32,39	30,38	41,43

5J



Die Wertentwicklung der Vergangenheit lässt keine verlässlichen Rückschlüsse auf die zukünftige Entwicklung eines Finanzinstruments zu.

Quelle: FactSet

Kursdaten

Ø Kurs 5 Tage Ø Volumen 5 Tage (Stk.)	7,45 EUR (0)
Ø Kurs 30 Tage Ø Volumen 30 Tage (Stk.)	7,23 EUR (0)
Ø Kurs 100 Tage Ø Volumen 100 Tage (Stk.)	6,65 EUR (1)
Ø Kurs 250 Tage Ø Volumen 250 Tage	6,42 EUR (1)
Hoch seit 1.1. Datum	7,45 EUR (24.07.2024)
Tief seit 1.1. Datum	5,85 EUR (17.04.2024)
52 Wochen Hoch Datum	7,45 EUR (24.07.2024)
52 Wochen Tief Datum	5,50 EUR (21.09.2023)

Arbitrage Ansichten

Börse 	Datum	Zeit	Kurs	Gehandeltes Volumen	Trades
Stuttgart	16.08.2024	08:00	7,45 EUR	0,00	1
London Stock Exchange European Trade Reporting	16.08.2024	16:00	5,70 EUR	0,00	1
Frankfurt	16.08.2024	08:08	6,96 EUR	0,00	1
Düsseldorf	16.08.2024	08:12	6,92 EUR	0,00	1
Athens Stock Exchange	16.08.2024	16:15	7,11 EUR	0,99	503

Firmenprofil

Firmenlogo

Firmenprofil

Kontakt details

LAMDA DEVELOP/R

--

Telefon-

Fax: -

E-mail: -