

US-DOLLAR / RAND (USD/ZAR)

18.07.2024 07:08:02

Kurs

18,1942 ZAR

1 USD = 18,1942 ZAR

1 ZAR = 0,05495 USD

Differenz

 -0,05%
(-0,01)

Stammdaten

Wechselkurs -

Börse OTCD FX Premium

Wertpapierkategorie Währung

Marktdaten

Eröffnung 18,20507 ZAR

Hoch 18,2138 ZAR

Tief 18,1738 ZAR

Schluss Vortag 18,2024 ZAR

Performance und Risiko

	6M	1J	3J
Perf (%)	-4,61%	+0,97%	+25,91%
Perf (abs.)	-0,88	+0,17	+3,75
Beta	-	-	-
Volatilität	10,27	11,35	12,33

Futures und Optionen

Zugehörige Futures -

Zugehörige Optionen -

5J












Die Wertentwicklung der Vergangenheit lässt keine verlässlichen Rückschlüsse auf die zukünftige Entwicklung eines Finanzinstruments zu.

Quelle: FactSet

Kursdaten

Ø Kurs 5 Tage Ø Volumen 5 Tage (Stk.)	18,0727 ZAR (0)
Ø Kurs 30 Tage Ø Volumen 30 Tage (Stk.)	18,1333 ZAR (0)
Ø Kurs 100 Tage Ø Volumen 100 Tage (Stk.)	18,4737 ZAR (0)
Ø Kurs 250 Tage Ø Volumen 250 Tage	18,6507 ZAR (0)
Hoch seit 1.1. Datum	19,3911 ZAR (23.02.2024)
Tief seit 1.1. Datum	17,8525 ZAR (21.06.2024)
52 Wochen Hoch Datum	19,6392 ZAR (06.10.2023)
52 Wochen Tief Datum	17,4038 ZAR (27.07.2023)

Aktuellstes Research

Instrument	Märkte	Überschrift	Download
15.07.2024		Aktienempfehlungen Global	
12.07.2024		Week Ahead	
12.07.2024		Wochenausblick	
12.07.2024		Global Equity Ratings	
09.07.2024		Political environment weighs on outlook	