

US-DOLLAR / RAND (USD/ZAR)

30.06.2024 20:41:09

Kurs

18,1850 ZAR

1 USD = 18,1850 ZAR

1 ZAR = 0,05499 USD

Differenz

 -0,32%
(-0,06)

Stammdaten

Wechselkurs -

Börse OTCD FX Premium

Wertpapierkategorie Währung

Marktdaten

Eröffnung 18,1775 ZAR

Hoch 18,1850 ZAR

Tief 18,1773 ZAR

Schluss Vortag 18,2438 ZAR

Performance und Risiko

| | 6M | 1J | 3J |
|-------------|--------|--------|---------|
| Perf (%) | -0,22% | -2,70% | +27,18% |
| Perf (abs.) | -0,04 | -0,51 | +3,90 |
| Beta | - | - | - |
| Volatilität | 9,87 | 11,47 | 12,38 |

Futures und Optionen

Zugehörige Futures -

Zugehörige Optionen -

5J










Die Wertentwicklung der Vergangenheit lässt keine verlässlichen Rückschlüsse auf die zukünftige Entwicklung eines Finanzinstruments zu.

Quelle: FactSet

Kursdaten

| | |
|---|--------------------------|
| Ø Kurs 5 Tage Ø Volumen 5 Tage (Stk.) | 18,2559 ZAR (0) |
| Ø Kurs 30 Tage Ø Volumen 30 Tage (Stk.) | 18,4207 ZAR (0) |
| Ø Kurs 100 Tage Ø Volumen 100 Tage (Stk.) | 18,5957 ZAR (0) |
| Ø Kurs 250 Tage Ø Volumen 250 Tage | 18,6848 ZAR (0) |
| Hoch seit 1.1. Datum | 19,3911 ZAR (23.02.2024) |
| Tief seit 1.1. Datum | 17,8525 ZAR (21.06.2024) |
| 52 Wochen Hoch Datum | 19,6392 ZAR (06.10.2023) |
| 52 Wochen Tief Datum | 17,4038 ZAR (27.07.2023) |

Aktuellstes Research

| Instrument | Märkte | Überschrift | Download |
|------------|---|----------------|---|
| 28.06.2024 |  | Week Ahead |  |
| 28.06.2024 |  | Wochenausblick |  |
| 21.06.2024 |  | Wochenausblick |  |
| 21.06.2024 |  | Week Ahead |  |
| 21.06.2024 |  | Wochenausblick |  |