

US-DOLLAR / TUERKISCHE LIRA (USD/TRY)

03.05.2024 21:40:04

Kurs

32,30707 TRY

1 USD = 32,30707 TRY
1 TRY = 0,03095 USD

Differenz

 -0,18%
(-0,06)

Stammdaten

Wechselkurs -
Börse OTCD FX Premium
Wertpapierkategorie Währung

Marktdaten

Eröffnung 32,4035 TRY
Hoch 32,43629 TRY
Tief 32,1831 TRY
Schluss Vortag 32,3662 TRY

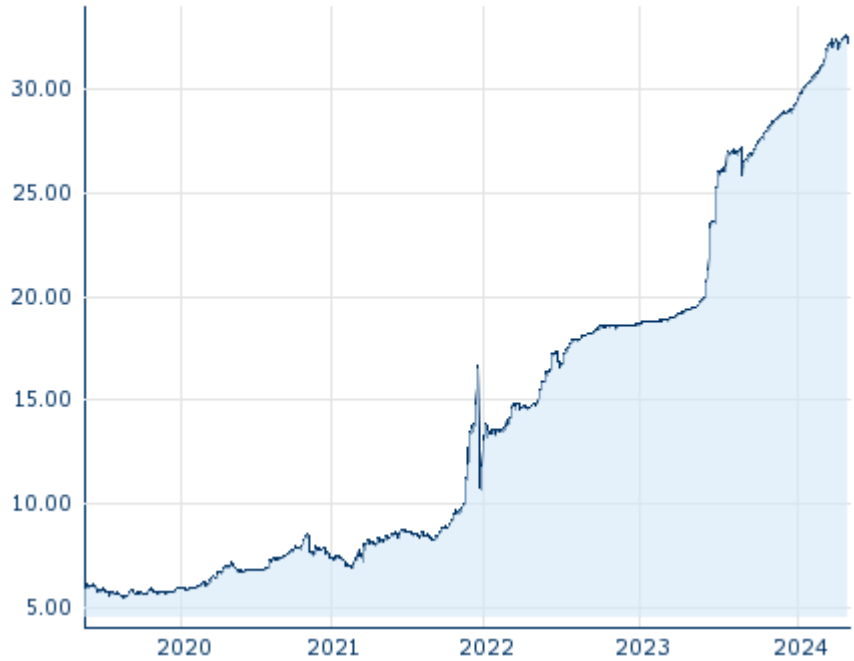
Performance und Risiko

	6M	1J	3J
Perf (%)	+13,87%	+66,20%	+291,14%
Perf (abs.)	+3,94	+12,89	+24,09
Beta	-	-	-
Volatilität	3,63	10,33	18,41

Futures und Optionen

Zugehörige Futures 10
Zugehörige Optionen -

5J







Die Wertentwicklung der Vergangenheit lässt keine verlässlichen Rückschlüsse auf die zukünftige Entwicklung eines Finanzinstruments zu.
Quelle: FactSet

Kursdaten

Ø Kurs 5 Tage Ø Volumen 5 Tage (Stk.)	32,3745 TRY (0)
Ø Kurs 30 Tage Ø Volumen 30 Tage (Stk.)	32,3537 TRY (0)
Ø Kurs 100 Tage Ø Volumen 100 Tage (Stk.)	31,6297 TRY (0)
Ø Kurs 250 Tage Ø Volumen 250 Tage	29,6706 TRY (0)
Hoch seit 1.1. Datum	32,8744 TRY (12.04.2024)
Tief seit 1.1. Datum	29,4427 TRY (01.01.2024)
52 Wochen Hoch Datum	32,8744 TRY (12.04.2024)
52 Wochen Tief Datum	19,4157 TRY (03.05.2023)

Aktuellstes Research

Instrument	Märkte		
Datum		Überschrift	Download
03.05.2024		Week Ahead	
03.05.2024		Wochenausblick	
02.05.2024		FX markets reflect uncertain interest rate outlook	
02.05.2024		FX-Märkte spiegeln unsicheres Zinsumfeld wider	
02.05.2024		Fed continues to wait for price pressure to ease	