

EURO / RAND (EUR/ZAR)

26.04.2024 23:28:17

Kurs

20,0888 ZAR

1 EUR = 20,0888 ZAR
1 ZAR = 0,04978 EUR

Differenz

 -1,56%
(-0,32)

Stammdaten

Wechselkurs -
Börse OTCD FX Premium
Wertpapierkategorie Währung

Marktdaten

Eröffnung 20,40599 ZAR
Hoch 20,4868 ZAR
Tief 20,0306 ZAR
Schluss Vortag 20,40647 ZAR

Performance und Risiko

	6M	1J	3J
Perf (%)	+0,45%	-0,91%	+16,54%
Perf (abs.)	+0,09	-0,18	+2,85
Beta	-	-	-
Volatilität	9,14	10,41	10,87

Futures und Optionen

Zugehörige Futures -
Zugehörige Optionen -

5J












Die Wertentwicklung der Vergangenheit lässt keine verlässlichen Rückschlüsse auf die zukünftige Entwicklung eines Finanzinstruments zu.
Quelle: FactSet

Kursdaten

Ø Kurs 5 Tage Ø Volumen 5 Tage (Stk.)	20,3859 ZAR (0)
Ø Kurs 30 Tage Ø Volumen 30 Tage (Stk.)	20,2682 ZAR (0)
Ø Kurs 100 Tage Ø Volumen 100 Tage (Stk.)	20,4376 ZAR (0)
Ø Kurs 250 Tage Ø Volumen 250 Tage	20,2962 ZAR (0)
Hoch seit 1.1. Datum	20,9847 ZAR (26.02.2024)
Tief seit 1.1. Datum	19,8504 ZAR (31.03.2024)
52 Wochen Hoch Datum	21,3323 ZAR (12.05.2023)
52 Wochen Tief Datum	19,3421 ZAR (31.07.2023)

Aktuellstes Research

Instrument	Märkte	Überschrift	Download
26.04.2024		Equity Weekly	
26.04.2024		Week Ahead	
26.04.2024		Wochenausblick	
26.04.2024		Global Equity Ratings	
26.04.2024		Aktienempfehlungen Global	