

## BRITISCHES PFUND / SCHWEIZER FRANKEN (GBP/CHF)

10.05.2024 10:28:08

## Kurs

1,13546 CHF

1 GBP = 1,13546 CHF

1 CHF = 0,8801 GBP

## Differenz

 0,08%  
(0,00)

## Stammdaten

Wechselkurs -

Börse OTCD FX Premium

Wertpapierkategorie Währung

## Marktdaten

Eröffnung 1,13457 CHF

Hoch 1,13748 CHF

Tief 1,13411 CHF

Schluss Vortag 1,13456 CHF

## Performance und Risiko

|             | 6M     | 1J     | 3J      |
|-------------|--------|--------|---------|
| Perf (%)    | +2,83% | +0,96% | -10,26% |
| Perf (abs.) | +0,03  | +0,01  | -0,13   |
| Beta        | -      | -      | -       |
| Volatilität | 4,82   | 4,77   | 6,72    |

## Futures und Optionen

Zugehörige Futures 22

Zugehörige Optionen -

5J



Die Wertentwicklung der Vergangenheit lässt keine verlässlichen Rückschlüsse auf die zukünftige Entwicklung eines Finanzinstruments zu.

Quelle: FactSet

## Kursdaten

Ø Kurs 5 Tage | Ø Volumen 5 Tage (Stk.) 1,13583 CHF (0)

Ø Kurs 30 Tage | Ø Volumen 30 Tage (Stk.) 1,13751 CHF (0)

Ø Kurs 100 Tage | Ø Volumen 100 Tage (Stk.) 1,12595 CHF (0)

Ø Kurs 250 Tage | Ø Volumen 250 Tage 1,11105 CHF (0)










Hoch seit 1.1. | Datum 1,15119 CHF (01.05.2024)

Tief seit 1.1. | Datum 1,06685 CHF (01.01.2024)

52 Wochen Hoch | Datum 1,15119 CHF (01.05.2024)

52 Wochen Tief | Datum 1,06334 CHF (28.12.2023)

## Aktuellstes Research

| Instrument | Märkte  |  |   |
|------------|---|--|---|
| Datum      |   | Überschrift  | Download  |
| 08.05.2024 |  | Marktkommentar                                     |  |
| 02.05.2024 |  | FX markets reflect uncertain interest rate outlook |  |
| 02.05.2024 |  | FX-Märkte spiegeln unsicheres Zinsumfeld wider     |  |
| 26.04.2024 |  | Aktienempfehlungen Global                          |  |
| 03.04.2024 |  | Aktienempfehlungen Global                          |  |