

## BRITISCHES PFUND / SCHWEIZER FRANKEN (GBP/CHF)

28.05.2024 09:32:10

## Kurs

**1,16453** CHF

1 GBP = 1,16453 CHF

1 CHF = 0,8582 GBP

## Differenz

 -0,16%  
(-0,00)

## Stammdaten

Wechselkurs -

Börse OTCD FX Premium

Wertpapierkategorie Währung

## Marktdaten

Eröffnung 1,16638 CHF

Hoch 1,16644 CHF

Tief 1,16411 CHF

Schluss Vortag 1,16634 CHF

## Performance und Risiko

	6M	1J	3J
Perf (%)	+4,91%	+4,37%	-8,44%
Perf (abs.)	+0,05	+0,05	-0,11
Beta	-	-	-
Volatilität	4,75	4,80	6,71

## Futures und Optionen

Zugehörige Futures 22

Zugehörige Optionen -

5J



Die Wertentwicklung der Vergangenheit lässt keine verlässlichen Rückschlüsse auf die zukünftige Entwicklung eines Finanzinstruments zu.

Quelle: FactSet

## Kursdaten

Ø Kurs 5 Tage | Ø Volumen 5 Tage (Stk.) 1,16409 CHF (0)

Ø Kurs 30 Tage | Ø Volumen 30 Tage (Stk.) 1,14713 CHF (0)

Ø Kurs 100 Tage | Ø Volumen 100 Tage (Stk.) 1,13513 CHF (0)

Ø Kurs 250 Tage | Ø Volumen 250 Tage 1,11417 CHF (0)










Hoch seit 1.1. | Datum 1,16771 CHF (27.05.2024)

Tief seit 1.1. | Datum 1,06685 CHF (01.01.2024)

52 Wochen Hoch | Datum 1,16771 CHF (27.05.2024)

52 Wochen Tief | Datum 1,06334 CHF (28.12.2023)

## Aktuellstes Research

Instrument	Märkte		
Datum		Überschrift	Download
08.05.2024		Marktkommentar	
02.05.2024		FX markets reflect uncertain interest rate outlook	
02.05.2024		FX-Märkte spiegeln unsicheres Zinsumfeld wider	
26.04.2024		Aktienempfehlungen Global	
03.04.2024		Aktienempfehlungen Global	