

# US-DOLLAR / SINGAPUR-DOLLAR (USD/SGD)

18.07.2024 01:11:26

**Kurs**

**1,34001** SGD

1 USD = 1,34001 SGD  
1 SGD = 0,74616 USD

**Differenz**

 -0,30%  
(-0,00)

**Stammdaten**

Wechselkurs -  
Börse OTCD FX Premium  
Wertpapierkategorie Währung

**Marktdaten**

Eröffnung 1,34396 SGD  
Hoch 1,34446 SGD  
Tief 1,33886 SGD  
Schluss Vortag 1,3440 SGD

**Performance und Risiko**

	6M	1J	3J
Perf (%)	+0,12%	+1,72%	-0,95%
Perf (abs.)	+0,00	+0,02	-0,01
Beta	-	-	-
Volatilität	3,00	3,28	3,97

**Futures und Optionen**

Zugehörige Futures -  
Zugehörige Optionen -

5J








Die Wertentwicklung der Vergangenheit lässt keine verlässlichen Rückschlüsse auf die zukünftige Entwicklung eines Finanzinstruments zu.  
Quelle: FactSet

**Kursdaten**

Ø Kurs 5 Tage   Ø Volumen 5 Tage (Stk.)	1,34244 SGD (0)
Ø Kurs 30 Tage   Ø Volumen 30 Tage (Stk.)	1,35096 SGD (0)
Ø Kurs 100 Tage   Ø Volumen 100 Tage (Stk.)	1,35271 SGD (0)
Ø Kurs 250 Tage   Ø Volumen 250 Tage	1,34465 SGD (0)
Hoch seit 1.1.   Datum	1,36700 SGD (16.04.2024)
Tief seit 1.1.   Datum	1,31910 SGD (01.01.2024)
52 Wochen Hoch   Datum	1,37630 SGD (03.10.2023)
52 Wochen Tief   Datum	1,31567 SGD (28.12.2023)

**Aktuellstes Research**

Instrument	Märkte	Überschrift	Download
15.07.2024		Aktienempfehlungen Global	
12.07.2024		Week Ahead	
12.07.2024		Wochenausblick	
12.07.2024		Global Equity Ratings	
09.07.2024		Political environment weighs on outlook	