

# US-DOLLAR / KUNA (USD/HRK)

30.12.2022 22:59:33

**Kurs**

**7,0273** HRK

1 USD = 7,0273 HRK  
1 HRK = 0,14264 USD

**Differenz**

 -0,56%  
(-0,04)

**Stammdaten**

Wechselkurs	-
Börse	-
Wertpapierkategorie	-

**Marktdaten**

Eröffnung	7,0674 HRK
Hoch	7,0819 HRK
Tief	7,0236 HRK
Schluss Vortag	7,0668 HRK

**Performance und Risiko**

	6M	1J	3J
Perf (%)	-2,22%	+5,44%	+4,77%
Perf (abs.)	-0,16	+0,36	+0,32
Beta	-	-	-
Volatilität	10,54	11,12	9,93

**Futures und Optionen**

Zugehörige Futures	-
Zugehörige Optionen	-

5J












Die Wertentwicklung der Vergangenheit lässt keine verlässlichen Rückschlüsse auf die zukünftige Entwicklung eines Finanzinstruments zu.

Quelle: FactSet

**Kursdaten**

Ø Kurs 5 Tage   Ø Volumen 5 Tage (Stk.)	7,0689 HRK (0)
Ø Kurs 30 Tage   Ø Volumen 30 Tage (Stk.)	7,1423 HRK (0)
Ø Kurs 100 Tage   Ø Volumen 100 Tage (Stk.)	7,4294 HRK (0)
Ø Kurs 250 Tage   Ø Volumen 250 Tage	7,2816 HRK (0)
Hoch seit 1.1.   Datum	7,8933 HRK (28.09.2022)
Tief seit 1.1.   Datum	6,5963 HRK (12.01.2022)
52 Wochen Hoch   Datum	7,8933 HRK (28.09.2022)
52 Wochen Tief   Datum	6,5963 HRK (12.01.2022)

**Aktuellstes Research**

Instrument	Märkte		
Datum		Überschrift	Download
28.06.2024		Week Ahead	
28.06.2024		Wochenausblick	
28.06.2024		May industrial production declined 3.3% y/y	
28.06.2024		Retail trade up 8.4% y/y in May	
24.06.2024		CNB set to cut rates this week, but by how much?	