

## YEN / US-DOLLAR (JPY/USD)

07.05.2024 01:57:19

## Kurs

**0,00648** USD1 JPY = 0,00648 USD  
1 USD = 154,1920 JPY

## Differenz

 -0,37%  
(-0,00)

## Stammdaten

Wechselkurs	-
Börse	OTCD FX Premium
Wertpapierkategorie	Währung

## Marktdaten

Eröffnung	0,00651 USD
Hoch	0,00652 USD
Tief	0,00648 USD
Schluss Vortag	0,00651 USD

## Performance und Risiko

	6M	1J	3J
Perf (%)	-2,72%	-12,21%	-28,92%
Perf (abs.)	+0,00	+0,00	+0,00
Beta	-	-	-
Volatilität	8,20	7,88	8,68

## Futures und Optionen

Zugehörige Futures	-
Zugehörige Optionen	-

5J








Die Wertentwicklung der Vergangenheit lässt keine verlässlichen Rückschlüsse auf die zukünftige Entwicklung eines Finanzinstruments zu.

Quelle: FactSet

## Kursdaten

Ø Kurs 5 Tage   Ø Volumen 5 Tage (Stk.)	0,00650 USD (0)
Ø Kurs 30 Tage   Ø Volumen 30 Tage (Stk.)	0,00648 USD (0)
Ø Kurs 100 Tage   Ø Volumen 100 Tage (Stk.)	0,00662 USD (0)
Ø Kurs 250 Tage   Ø Volumen 250 Tage	0,00672 USD (0)
Hoch seit 1.1.   Datum	0,00710 USD (01.01.2024)
Tief seit 1.1.   Datum	0,00624 USD (29.04.2024)
52 Wochen Hoch   Datum	0,00748 USD (11.05.2023)
52 Wochen Tief   Datum	0,00624 USD (29.04.2024)

## Aktuellstes Research

Instrument	Märkte		Download
Datum		Überschrift	
06.05.2024		Anzeichen für eine wirtschaftliche Wende?	
03.05.2024		Week Ahead	
03.05.2024		Wochenausblick	
02.05.2024		FX markets reflect uncertain interest rate outlook	
02.05.2024		FX-Märkte spiegeln unsicheres Zinsumfeld wider	