

## YEN / TUERKISCHE LIRA (JPY/TRY)

16.05.2024 18:49:11

## Kurs

**0,20740** TRY

1 JPY = 0,20740 TRY

1 TRY = 4,80750 JPY

## Differenz

 -0,48%  
(-0,00)

## Stammdaten

## Wechselkurs

-

## Börse

OTCD FX Premium

## Wertpapierkategorie

Währung

## Marktdaten

## Eröffnung

0,20819 TRY

## Hoch

0,20973 TRY

## Tief

0,20676 TRY

## Schluss Vortag

0,20839 TRY

## Performance und Risiko

	6M	1J	3J
Perf (%)	+9,88%	+44,05%	+170,02%
Perf (abs.)	+0,02	+0,06	+0,13
Beta	-	-	-
Volatilität	9,53	13,58	21,18

## Futures und Optionen

## Zugehörige Futures

-

## Zugehörige Optionen

-



5J









Die Wertentwicklung der Vergangenheit lässt keine verlässlichen Rückschlüsse auf die zukünftige Entwicklung eines Finanzinstruments zu.

Quelle: FactSet

## Kursdaten

Ø Kurs 5 Tage   Ø Volumen 5 Tage (Stk.)	0,20690 TRY (0)
Ø Kurs 30 Tage   Ø Volumen 30 Tage (Stk.)	0,20855 TRY (0)
Ø Kurs 100 Tage   Ø Volumen 100 Tage (Stk.)	0,20992 TRY (0)
Ø Kurs 250 Tage   Ø Volumen 250 Tage	0,20094 TRY (0)
Hoch seit 1.1.   Datum	0,21845 TRY (12.03.2024)
Tief seit 1.1.   Datum	0,20184 TRY (23.01.2024)
52 Wochen Hoch   Datum	0,21845 TRY (12.03.2024)
52 Wochen Tief   Datum	0,14151 TRY (26.05.2023)

## Aktuellstes Research

Märkte	Datum	Überschrift	Download
	13.05.2024	 Will Romanian central bank begin monetary easing?	
	10.05.2024	 EU News Monthly May 2024	
	08.05.2024	 Marktkommentar	
	06.05.2024	 Anzeichen für eine wirtschaftliche Wende?	
	06.05.2024	 Mixed data on retail sales and industrial output	