

YEN / NORWEGISCHE KRONE (JPY/NOK)

26.06.2024 10:08:16

Kurs

0,06634 NOK1 JPY = 0,06634 NOK
1 NOK = 15,0716 JPY

Differenz

 -0,18%
(-0,00)

Stammdaten

Wechselkurs	-
Börse	OTCD FX Premium
Wertpapierkategorie	Währung

Marktdaten

Eröffnung	0,06646 NOK
Hoch	0,06653 NOK
Tief	0,06627 NOK
Schluss Vortag	0,06646 NOK

Performance und Risiko

	6M	1J	3J
Perf (%)	-6,73%	-11,66%	-13,21%
Perf (abs.)	+0,00	-0,01	-0,01
Beta	-	-	-
Volatilität	8,56	9,46	11,89

Futures und Optionen

Zugehörige Futures	-
Zugehörige Optionen	-

5J











Die Wertentwicklung der Vergangenheit lässt keine verlässlichen Rückschlüsse auf die zukünftige Entwicklung eines Finanzinstruments zu.

Quelle: FactSet

Kursdaten

Ø Kurs 5 Tage Ø Volumen 5 Tage (Stk.)	0,06617 NOK (0)
Ø Kurs 30 Tage Ø Volumen 30 Tage (Stk.)	0,06721 NOK (0)
Ø Kurs 100 Tage Ø Volumen 100 Tage (Stk.)	0,06939 NOK (0)
Ø Kurs 250 Tage Ø Volumen 250 Tage	0,07093 NOK (0)
Hoch seit 1.1. Datum	0,07299 NOK (02.01.2024)
Tief seit 1.1. Datum	0,06572 NOK (24.06.2024)
52 Wochen Hoch Datum	0,07650 NOK (07.12.2023)
52 Wochen Tief Datum	0,06572 NOK (24.06.2024)

Aktuellstes Research

Märkte	Datum	Überschrift	Download
	25.06.2024	 High pressure economy: What have we learned?	
	25.06.2024	 Diving into Slovak competitiveness	
	24.06.2024	 CNB set to cut rates this week, but by how much?	
	21.06.2024	 Erste Group Research	
	20.06.2024	 Bosnia and Herzegovina Growth to remain subdued ...	