


DAENISCHE KRONE / YEN (DKK/JPY)

05.07.2024 23:28:33

Kurs
23,3500 JPY

1 DKK = 23,3500 JPY
1 JPY = 0,04278 DKK

Differenz  **-0,15%**
(-0,04)

Stammdaten

Wechselkurs	-
Börse	OTCD FX Premium
Wertpapierkategorie	Währung

Marktdaten

Eröffnung	23,3880 JPY
Hoch	23,3900 JPY
Tief	23,2870 JPY
Schluss Vortag	23,3850 JPY

Performance und Risiko

	6M	1J	3J
Perf (%)	+10,14%	+10,90%	+32,00%
Perf (abs.)	+2,15	+2,30	+5,66
Beta	-	-	-
Volatilität	6,17	7,36	8,59

Futures und Optionen

Zugehörige Futures	-
Zugehörige Optionen	-













Die Wertentwicklung der Vergangenheit lässt keine verlässlichen Rückschlüsse auf die zukünftige Entwicklung eines Finanzinstruments zu.
Quelle: FactSet

Kursdaten

Ø Kurs 5 Tage Ø Volumen 5 Tage (Stk.)	23,3246 JPY (0)
Ø Kurs 30 Tage Ø Volumen 30 Tage (Stk.)	22,9112 JPY (0)
Ø Kurs 100 Tage Ø Volumen 100 Tage (Stk.)	22,5249 JPY (0)
Ø Kurs 250 Tage Ø Volumen 250 Tage	21,9173 JPY (0)
Hoch seit 1.1. Datum	23,3920 JPY (03.07.2024)
Tief seit 1.1. Datum	20,7980 JPY (02.01.2024)
52 Wochen Hoch Datum	23,3920 JPY (03.07.2024)
52 Wochen Tief Datum	20,3250 JPY (28.07.2023)

Aktuellstes Research

Märkte	Datum	Überschrift	Download
	03.07.2024	 Global Strategy 3Q 2024	
	03.07.2024	 Global Strategy 3Q 2024	
	03.07.2024	 Poland Special Report Energy prices to propel in...	
	02.07.2024	 Tail-wind for bonds from lower interest rate envir...	
	30.06.2024	 Two more central banks meet this week	

5J