

KANADISCHER DOLLAR / RAND (CAD/ZAR)

25.04.2024 23:35:13

Kurs

13,9364 ZAR

1 CAD = 13,9364 ZAR

1 ZAR = 0,07175 CAD

Differenz

 -0,67%
(-0,09)

Stammdaten

Wechselkurs	-
Börse	OTCD FX Premium
Wertpapierkategorie	Währung

Marktdaten

Eröffnung	14,0297 ZAR
Hoch	14,0440 ZAR
Tief	13,8528 ZAR
Schluss Vortag	14,0303 ZAR

Performance und Risiko

	6M	1J	3J
Perf (%)	+1,37%	+4,65%	+22,65%
Perf (abs.)	+0,19	+0,62	+2,59
Beta	-	-	-
Volatilität	9,20	10,44	10,74

Futures und Optionen

Zugehörige Futures	-
Zugehörige Optionen	-

5J






Die Wertentwicklung der Vergangenheit lässt keine verlässlichen Rückschlüsse auf die zukünftige Entwicklung eines Finanzinstruments zu.

Quelle: FactSet

Kursdaten

Ø Kurs 5 Tage Ø Volumen 5 Tage (Stk.)	13,9893 ZAR (0)
Ø Kurs 30 Tage Ø Volumen 30 Tage (Stk.)	13,8424 ZAR (0)
Ø Kurs 100 Tage Ø Volumen 100 Tage (Stk.)	13,9738 ZAR (0)
Ø Kurs 250 Tage Ø Volumen 250 Tage	13,8867 ZAR (0)
Hoch seit 1.1. Datum	14,3768 ZAR (23.02.2024)
Tief seit 1.1. Datum	13,5861 ZAR (09.04.2024)
52 Wochen Hoch Datum	14,6599 ZAR (01.06.2023)
52 Wochen Tief Datum	13,2371 ZAR (27.07.2023)

Aktuellstes Research

Märkte	Datum	Überschrift	Download
	23.04.2024	 CEE Special Report Strong growth in CEE economie...	
	21.04.2024	 Hungarian central bank to cut rates further	
	15.04.2024	 Croatia Special Report What's behind Croatia's e...	
	15.04.2024	 Parliamentary elections in Croatia	
	11.04.2024	 Less aggressive monetary easing to come	