

BRITISCHES PFUND / SCHWEDISCHE KRONE (GBP/SEK)

19.04.2024 23:27:08

Kurs

13,5083 SEK

1 GBP = 13,5083 SEK

1 SEK = 0,07403 GBP

Differenz

 -0,99%
(-0,13)

Stammdaten

Wechselkurs -

Börse OTCD FX Premium

Wertpapierkategorie Währung

Marktdaten

Eröffnung 13,64279 SEK

Hoch 13,6763 SEK

Tief 13,5015 SEK

Schluss Vortag 13,64294 SEK

Performance und Risiko

	6M	1J	3J
Perf (%)	+1,67%	+4,97%	+15,02%
Perf (abs.)	+0,22	+0,64	+1,76
Beta	-	-	-
Volatilität	6,39	6,78	7,37

Futures und Optionen

Zugehörige Futures 10

Zugehörige Optionen -

5J











Die Wertentwicklung der Vergangenheit lässt keine verlässlichen Rückschlüsse auf die zukünftige Entwicklung eines Finanzinstruments zu.

Quelle: FactSet

Kursdaten

Ø Kurs 5 Tage Ø Volumen 5 Tage (Stk.)	13,5848 SEK (0)
Ø Kurs 30 Tage Ø Volumen 30 Tage (Stk.)	13,4609 SEK (0)
Ø Kurs 100 Tage Ø Volumen 100 Tage (Stk.)	13,2609 SEK (0)
Ø Kurs 250 Tage Ø Volumen 250 Tage	13,3340 SEK (0)
Hoch seit 1.1. Datum	13,6951 SEK (17.04.2024)
Tief seit 1.1. Datum	12,7892 SEK (02.01.2024)
52 Wochen Hoch Datum	14,0056 SEK (18.08.2023)
52 Wochen Tief Datum	12,6703 SEK (28.12.2023)

Aktuellstes Research

Märkte	Datum	Überschrift	Download
	15.04.2024	 Croatia Special Report What's behind Croatia's e...	
	15.04.2024	 Parliamentary elections in Croatia	
	11.04.2024	 Less aggressive monetary easing to come	
	08.04.2024	 EZB Zinssenkung im Juni	
	08.04.2024	 Inflation numbers and Serbia's central bank meetin...	