


KANADISCHER DOLLAR / NORWEGISCHE KRONE (CAD/NOK)

09.05.2024 06:28:38

Kurs
7,9408 NOK

1 CAD = 7,9408 NOK
1 NOK = 0,1249 CAD

Differenz  **-0,00%**
(-0,00)

Stammdaten

Wechselkurs -
Börse OTCD FX Premium
Wertpapierkategorie Währung

Marktdaten

Eröffnung 7,9415 NOK
Hoch 7,9456 NOK
Tief 7,9344 NOK
Schluss Vortag 7,9411 NOK

Performance und Risiko

	6M	1J	3J
Perf (%)	-1,97%	+1,13%	+17,33%
Perf (abs.)	-0,16	+0,09	+1,17
Beta	-	-	-
Volatilität	8,06	8,16	8,49

Futures und Optionen

Zugehörige Futures -
Zugehörige Optionen -

5J











Die Wertentwicklung der Vergangenheit lässt keine verlässlichen Rückschlüsse auf die zukünftige Entwicklung eines Finanzinstruments zu.

Quelle: FactSet

Kursdaten

Ø Kurs 5 Tage Ø Volumen 5 Tage (Stk.)	7,9397 NOK (0)
Ø Kurs 30 Tage Ø Volumen 30 Tage (Stk.)	7,9752 NOK (0)
Ø Kurs 100 Tage Ø Volumen 100 Tage (Stk.)	7,8837 NOK (0)
Ø Kurs 250 Tage Ø Volumen 250 Tage	7,8945 NOK (0)
Hoch seit 1.1. Datum	8,0834 NOK (01.05.2024)
Tief seit 1.1. Datum	7,6597 NOK (02.01.2024)
52 Wochen Hoch Datum	8,3006 NOK (06.06.2023)
52 Wochen Tief Datum	7,5407 NOK (10.08.2023)

Aktuellstes Research

Märkte	Datum	Überschrift	Download
	08.05.2024	 Marktcommentar	
	06.05.2024	 Anzeichen für eine wirtschaftliche Wende?	
	06.05.2024	 Mixed data on retail sales and industrial output	
	02.05.2024	 FX markets reflect uncertain interest rate outlook	
	02.05.2024	 FX-Märkte spiegeln unsicheres Zinsumfeld wider	