

# EUR INT RATE SWAP (ANN/6MO) EURIBOR 1 YEAR

ISIN: -

27.04.2024 09:50:00

**Kurs**  
3,6910 %

**Differenz**  0,00 (0 Bp)

### Stammdaten

ISIN -  
Symbol -.OTD  
Börse OTC Data Services  
Wertpapierkategorie Zinssatz

### Marktdaten

Eröffnung 3,6910%  
Schluss Vortag 3,6910%

### Performance und Risiko

	6M	1J	3J
Perf (%)	-8,82%	-3,10%	+815,31%
Perf (abs.)	-0,36	-0,12	+4,21
Beta	-	-	-
Volatilität	10,89	10,81	-

### Futures und Optionen

Zugehörige Futures -  
Zugehörige Optionen -

5J










Die Wertentwicklung der Vergangenheit lässt keine verlässlichen Rückschlüsse auf die zukünftige Entwicklung eines Finanzinstruments zu.  
Quelle: FactSet

### Kursdaten

Ø Kurs 5 Tage   Ø Volumen 5 Tage (Stk.)	3,6758 % (0)
Ø Kurs 30 Tage   Ø Volumen 30 Tage (Stk.)	3,6356 % (0)
Ø Kurs 100 Tage   Ø Volumen 100 Tage (Stk.)	3,6291 % (0)
Ø Kurs 250 Tage   Ø Volumen 250 Tage	3,7786 % (0)
Hoch seit 1.1.   Datum	3,7520 % (23.02.2024)
Tief seit 1.1.   Datum	3,2930 % (31.01.2024)
52 Wochen Hoch   Datum	4,1730 % (28.09.2023)
52 Wochen Tief   Datum	3,2930 % (31.01.2024)

### Aktuellstes Research

Märkte			
Datum		Überschrift	Download
26.04.2024		Week Ahead	
26.04.2024		Wochenausblick	
24.04.2024		Credit Markets Weekly	
24.04.2024		Credit Markets Weekly (DE)	
24.04.2024		Corporate Credit Monitor Austria	