

NIBOR FIXING 9M

ISIN: -

--

Kurs

- %

Differenz  - (0 Bp)

Stammdaten

ISIN	-
Symbol	-.@W\$
Börse	außerbörslich Welt
Wertpapierkategorie	Zinssatz

Marktdaten

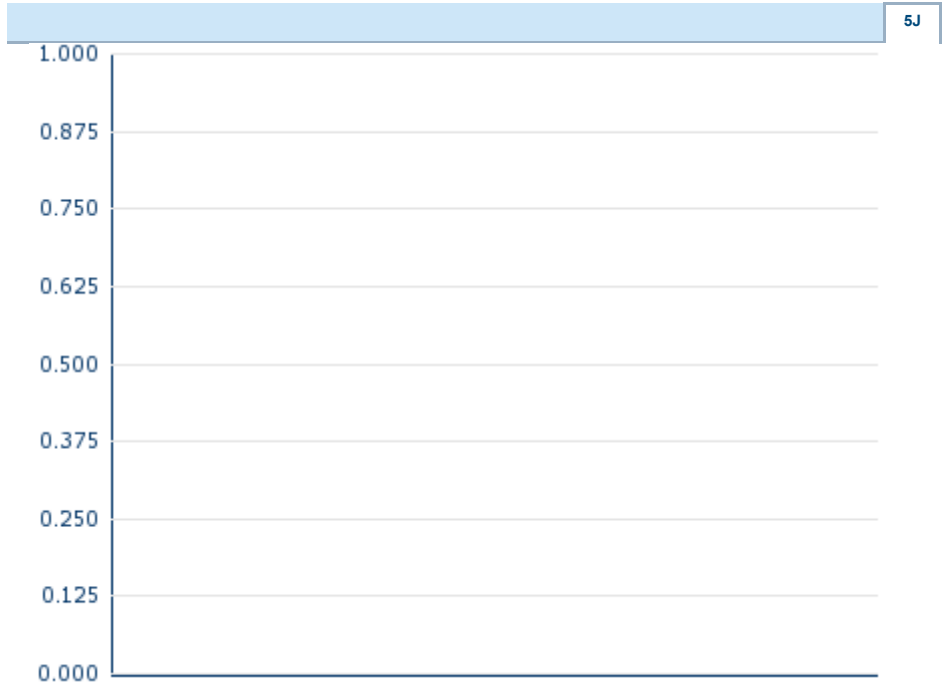
Eröffnung	0 %
Schluss Vortag	0 %

Performance und Risiko

	6M	1J	3J
Perf (%)	-	-	-
Perf (abs.)	-	-	-
Beta	-	-	-
Volatilität	-	-	-

Futures und Optionen

Zugehörige Futures	-
Zugehörige Optionen	-









Die Wertentwicklung der Vergangenheit lässt keine verlässlichen Rückschlüsse auf die zukünftige Entwicklung eines Finanzinstruments zu.
Quelle: FactSet

Kursdaten

Ø Kurs 5 Tage Ø Volumen 5 Tage (Stk.)	-- (-)
Ø Kurs 30 Tage Ø Volumen 30 Tage (Stk.)	-- (-)
Ø Kurs 100 Tage Ø Volumen 100 Tage (Stk.)	-- (-)
Ø Kurs 250 Tage Ø Volumen 250 Tage	-- (-)
Hoch seit 1.1. Datum	-- (-)
Tief seit 1.1. Datum	-- (-)
52 Wochen Hoch Datum	-- (-)
52 Wochen Tief Datum	-- (-)

Aktuellstes Research

Märkte	Datum	Überschrift	Download
	26.04.2024	 Week Ahead	
	26.04.2024	 Wochenausblick	
	24.04.2024	 Credit Markets Weekly	
	24.04.2024	 Credit Markets Weekly (DE)	
	24.04.2024	 Corporate Credit Monitor Austria	