

# BUBOR FIXING (BUDAPEST) 3 MONTHS

ISIN: -

30.05.2023 11:00:12

**Kurs**  
15,7000 %

**Differenz**  0,00 (0 Bp)

## Stammdaten

**ISIN** -  
**Symbol** -.OTD  
**Börse** OTC Data Services  
**Wertpapierkategorie** Zinssatz

## Marktdaten

**Eröffnung** 15,7000%  
**Schluss Vortag** 15,7000%

## Performance und Risiko

	6M	1J	3J
<b>Perf (%)</b>	+2,48%	+129,20%	+1.552,63%
<b>Perf (abs.)</b>	+0,38	+8,85	+14,75
<b>Beta</b>	-	-	-
<b>Volatilität</b>	5,94	31,94	31,21

## Futures und Optionen

**Zugehörige Futures** -  
**Zugehörige Optionen** -

5J












Die Wertentwicklung der Vergangenheit lässt keine verlässlichen Rückschlüsse auf die zukünftige Entwicklung eines Finanzinstruments zu.  
Quelle: FactSet

## Kursdaten

Ø Kurs 5 Tage   Ø Volumen 5 Tage (Stk.)	15,8400 % (0)
Ø Kurs 30 Tage   Ø Volumen 30 Tage (Stk.)	16,1600 % (0)
Ø Kurs 100 Tage   Ø Volumen 100 Tage (Stk.)	16,1759 % (0)
Ø Kurs 250 Tage   Ø Volumen 250 Tage	14,0218 % (0)
<b>Hoch seit 1.1.   Datum</b>	16,3100 % (17.03.2023)
<b>Tief seit 1.1.   Datum</b>	15,7000 % (26.05.2023)
<b>52 Wochen Hoch   Datum</b>	16,7600 % (26.10.2022)
<b>52 Wochen Tief   Datum</b>	6,8500 % (27.05.2022)

## Aktuellstes Research

Märkte		
Datum	Überschrift	Download
30.05.2023	 Weaker business sentiment in May	
30.05.2023	 GDP roughly stagnated in the first quarter	
29.05.2023	 1Q23 GDP lands at 2.8% - confirms solid pace	
29.05.2023	 1Q23 GDP structure will be released	
26.05.2023	 Week Ahead	