

CHF INT RATE SWAP (ANN/6MO) CHF SARON 5 YEARS

ISIN: -

18.10.2024 23:38:55

Kurs
0,3738 %
Differenz  **-0,02 (-2 Bp)**

Stammdaten
 ISIN -
 Symbol -.OTD
 Börse OTC Data Services
 Wertpapierkategorie Zinssatz

Marktdaten
 Eröffnung 0,3913%
 Schluss Vortag 0,3938%

Performance und Risiko

	6M	1J	3J
Perf (%)	-65,90%	-76,67%	+280,58%
Perf (abs.)	-0,72	-1,23	+0,58
Beta	-	-	-
Volatilität	55,26	50,82	292,79

Futures und Optionen
 Zugehörige Futures -
 Zugehörige Optionen -

5J












Die Wertentwicklung der Vergangenheit lässt keine verlässlichen Rückschlüsse auf die zukünftige Entwicklung eines Finanzinstruments zu.
 Quelle: FactSet

Kursdaten

Ø Kurs 5 Tage Ø Volumen 5 Tage (Stk.)	0,4213 % (0)
Ø Kurs 30 Tage Ø Volumen 30 Tage (Stk.)	0,4968 % (0)
Ø Kurs 100 Tage Ø Volumen 100 Tage (Stk.)	0,6252 % (0)
Ø Kurs 250 Tage Ø Volumen 250 Tage	0,8961 % (0)
Hoch seit 1.1. Datum	1,2913 % (31.05.2024)
Tief seit 1.1. Datum	0,1863 % (07.10.2024)
52 Wochen Hoch Datum	1,6225 % (19.10.2023)
52 Wochen Tief Datum	0,1863 % (07.10.2024)

Aktuellstes Research

Märkte			
Datum		Überschrift	Download
17.10.2024		ECB cuts further	
17.10.2024		EZB senkt weiter	
17.10.2024		Week Ahead	
17.10.2024		Wochenausblick	
16.10.2024		Corporate Credit Monitor Austria	