

CHF INT RATE SWAP (ANN/6MO) CHF SARON 2 YEARS

ISIN: -

29.06.2024 05:20:19

5J

Kurs
0,8688 %

Differenz  0,00 (0 Bp)

Stammdaten

ISIN -

Symbol -.OTD

Börse OTC Data Services

Wertpapierkategorie Zinssatz

Marktdaten

Eröffnung 0,8688%

Schluss Vortag 0,8688%

Performance und Risiko

	6M	1J	3J
Perf (%)	-21,82%	-54,27%	+235,33%
Perf (abs.)	-0,24	-1,03	+1,51
Beta	-	-	-
Volatilität	37,66	34,86	260,64

Futures und Optionen

Zugehörige Futures -

Zugehörige Optionen -









Die Wertentwicklung der Vergangenheit lässt keine verlässlichen Rückschlüsse auf die zukünftige Entwicklung eines Finanzinstruments zu.
Quelle: FactSet

Kursdaten

Ø Kurs 5 Tage Ø Volumen 5 Tage (Stk.)	0,9033 % (0)
Ø Kurs 30 Tage Ø Volumen 30 Tage (Stk.)	1,0999 % (0)
Ø Kurs 100 Tage Ø Volumen 100 Tage (Stk.)	1,0818 % (0)
Ø Kurs 250 Tage Ø Volumen 250 Tage	1,1558 % (0)
Hoch seit 1.1. Datum	1,2963 % (05.01.2024)
Tief seit 1.1. Datum	0,8563 % (28.06.2024)
52 Wochen Hoch Datum	1,9875 % (06.07.2023)
52 Wochen Tief Datum	0,8563 % (28.06.2024)

Aktuellstes Research

Märkte			
Datum		Überschrift	Download
28.06.2024		Week Ahead	
28.06.2024		Wochenausblick	
28.06.2024		May industrial production declined 3.3% y/y	
28.06.2024		Retail trade up 8.4% y/y in May	
28.06.2024		Last month in toleration band	