

EUR INT RATE SWAP (ANN/6MO) EURIBOR 4 YEARS

ISIN: -

20.04.2024 05:00:18

Kurs
2,9740 %

Differenz  0,00 (0 Bp)

Stammdaten

ISIN -
Symbol -.OTD
Börse OTC Data Services
Wertpapierkategorie Zinssatz

Marktdaten

Eröffnung 2,9740%
Schluss Vortag 2,9740%

Performance und Risiko

	6M	1J	3J
Perf (%)	-15,42%	-10,34%	+908,15%
Perf (abs.)	-0,54	-0,34	+3,34
Beta	-	-	-
Volatilität	23,24	22,90	214,69

Futures und Optionen

Zugehörige Futures -
Zugehörige Optionen -

5J












Die Wertentwicklung der Vergangenheit lässt keine verlässlichen Rückschlüsse auf die zukünftige Entwicklung eines Finanzinstruments zu.
Quelle: FactSet

Kursdaten

Ø Kurs 5 Tage Ø Volumen 5 Tage (Stk.)	2,9406 % (0)
Ø Kurs 30 Tage Ø Volumen 30 Tage (Stk.)	2,8202 % (0)
Ø Kurs 100 Tage Ø Volumen 100 Tage (Stk.)	2,7707 % (0)
Ø Kurs 250 Tage Ø Volumen 250 Tage	2,9809 % (0)
Hoch seit 1.1. Datum	3,0130 % (19.04.2024)
Tief seit 1.1. Datum	2,3920 % (04.01.2024)
52 Wochen Hoch Datum	3,5970 % (06.07.2023)
52 Wochen Tief Datum	2,3820 % (29.12.2023)

Aktuellstes Research

Märkte			
Datum		Überschrift	Download
19.04.2024		Week Ahead	
19.04.2024		Wochenausblick	
18.04.2024		CEE corporate bond rally	
18.04.2024		Die Rally bei CEE-Corporate Bonds	
18.04.2024		HDZ relative winner of elections	