

EUR INT RATE SWAP (ANN/6MO) EURIBOR 3 YEARS

ISIN: -

27.07.2024 12:44:00

Kurs
2,7850 %

Differenz  0,00 (0 Bp)

Stammdaten

ISIN -
Symbol -.OTD
Börse OTC Data Services
Wertpapierkategorie Zinssatz

Marktdaten

Eröffnung 2,7850%
Schluss Vortag 2,7850%

Performance und Risiko

	6M	1J	3J
Perf (%)	+1,64%	-21,59%	+717,52%
Perf (abs.)	+0,05	-0,77	+3,24
Beta	-	-	-
Volatilität	19,60	20,52	180,84

Futures und Optionen

Zugehörige Futures -
Zugehörige Optionen -

5J












Die Wertentwicklung der Vergangenheit lässt keine verlässlichen Rückschlüsse auf die zukünftige Entwicklung eines Finanzinstruments zu.
Quelle: FactSet

Kursdaten

Ø Kurs 5 Tage Ø Volumen 5 Tage (Stk.)	2,8394 % (0)
Ø Kurs 30 Tage Ø Volumen 30 Tage (Stk.)	2,9439 % (0)
Ø Kurs 100 Tage Ø Volumen 100 Tage (Stk.)	3,0517 % (0)
Ø Kurs 250 Tage Ø Volumen 250 Tage	2,9357 % (0)
Hoch seit 1.1. Datum	3,2350 % (24.05.2024)
Tief seit 1.1. Datum	2,4888 % (04.01.2024)
52 Wochen Hoch Datum	3,6870 % (28.09.2023)
52 Wochen Tief Datum	2,4860 % (29.12.2023)

Aktuellstes Research

Märkte	Datum	Überschrift	Download
	26.07.2024	 Week Ahead	
	26.07.2024	 Wochenausblick	
	25.07.2024	 CEE Special Report Can we work more for longer?	
	24.07.2024	 Credit Markets Weekly	
	24.07.2024	 Credit Markets Weekly (DE)	