

# EUR INT RATE SWAP (ANN/6MO) EURIBOR 3 YEARS

ISIN: -

07.05.2024 02:01:00

**Kurs**  
3,0490 %

**Differenz**  0,00 (0 Bp)

### Stammdaten

ISIN	-
Symbol	-.OTD
Börse	OTC Data Services
Wertpapierkategorie	Zinssatz

### Marktdaten

Eröffnung	3,0490%
Schluss Vortag	3,0490%

### Performance und Risiko

	6M	1J	3J
Perf (%)	-5,43%	-2,09%	+807,27%
Perf (abs.)	-0,18	-0,07	+3,50
Beta	-	-	-
Volatilität	22,71	22,59	183,96

### Futures und Optionen

Zugehörige Futures	-
Zugehörige Optionen	-

5J








Die Wertentwicklung der Vergangenheit lässt keine verlässlichen Rückschlüsse auf die zukünftige Entwicklung eines Finanzinstruments zu.  
Quelle: FactSet

### Kursdaten

Ø Kurs 5 Tage   Ø Volumen 5 Tage (Stk.)	3,1045 % (0)
Ø Kurs 30 Tage   Ø Volumen 30 Tage (Stk.)	3,0696 % (0)
Ø Kurs 100 Tage   Ø Volumen 100 Tage (Stk.)	2,9476 % (0)
Ø Kurs 250 Tage   Ø Volumen 250 Tage	3,0745 % (0)
Hoch seit 1.1.   Datum	3,2000 % (25.04.2024)
Tief seit 1.1.   Datum	2,4888 % (04.01.2024)
52 Wochen Hoch   Datum	3,7730 % (06.07.2023)
52 Wochen Tief   Datum	2,4860 % (29.12.2023)

### Aktuellstes Research

Märkte			Download
Datum	Überschrift		
06.05.2024	 Anzeichen für eine wirtschaftliche Wende?		
06.05.2024	 Unfavorable factors behind the shiny figure		
06.05.2024	 Mixed data on retail sales and industrial output		
03.05.2024	 Week Ahead		
03.05.2024	 Wochenausblick		