

# EUR INT RATE SWAP (ANN/6MO) EURIBOR 2 YEARS

ISIN: -

27.07.2024 05:02:01

**Kurs**  
2,9500 %

**Differenz**  0,00 (0 Bp)

### Stammdaten

**ISIN** -  
**Symbol** -.OTD  
**Börse** OTC Data Services  
**Wertpapierkategorie** Zinssatz

### Marktdaten

**Eröffnung** 2,9500%  
**Schluss Vortag** 2,9500%

### Performance und Risiko

	6M	1J	3J
<b>Perf (%)</b>	+0,00%	-22,45%	+700,81%
<b>Perf (abs.)</b>	+0,00	-0,85	+3,44
<b>Beta</b>	-	-	-
<b>Volatilität</b>	16,27	17,21	-

### Futures und Optionen

**Zugehörige Futures** -  
**Zugehörige Optionen** -

5J












Die Wertentwicklung der Vergangenheit lässt keine verlässlichen Rückschlüsse auf die zukünftige Entwicklung eines Finanzinstruments zu.  
Quelle: FactSet

### Kursdaten

Ø Kurs 5 Tage   Ø Volumen 5 Tage (Stk.)	3,0168 % (0)
Ø Kurs 30 Tage   Ø Volumen 30 Tage (Stk.)	3,1220 % (0)
Ø Kurs 100 Tage   Ø Volumen 100 Tage (Stk.)	3,2469 % (0)
Ø Kurs 250 Tage   Ø Volumen 250 Tage	3,1566 % (0)
<b>Hoch seit 1.1.   Datum</b>	3,4410 % (24.05.2024)
<b>Tief seit 1.1.   Datum</b>	2,7450 % (04.01.2024)
<b>52 Wochen Hoch   Datum</b>	3,8840 % (28.09.2023)
<b>52 Wochen Tief   Datum</b>	2,7430 % (29.12.2023)

### Aktuellstes Research

Märkte		
Datum	Überschrift	Download
26.07.2024	 Week Ahead	
26.07.2024	 Wochenausblick	
25.07.2024	 CEE Special Report   Can we work more for longer?	
24.07.2024	 Credit Markets Weekly	
24.07.2024	 Credit Markets Weekly (DE)	