

US-DOLLAR / YEN (USD/JPY)

12.07.2024 22:59:43

Kurs

157,8480 JPY

1 USD = 157,8480 JPY
1 JPY = 0,00634 USD

Differenz

 -0,27%
(-0,43)

Stammdaten

Wechselkurs -
Börse OTCD FX Premium
Wertpapierkategorie Währung

Marktdaten

Eröffnung 158,2580 JPY
Hoch 159,3880 JPY
Tief 157,3590 JPY
Schluss Vortag 158,2790 JPY

Performance und Risiko

	6M	1J	3J
Perf (%)	+8,93%	+14,12%	+43,07%
Perf (abs.)	+12,94	+19,53	+47,52
Beta	-	-	-
Volatilität	7,15	7,60	8,66

Futures und Optionen

Zugehörige Futures 21
Zugehörige Optionen -

5J









Die Wertentwicklung der Vergangenheit lässt keine verlässlichen Rückschlüsse auf die zukünftige Entwicklung eines Finanzinstruments zu.

Quelle: FactSet

Kursdaten

Ø Kurs 5 Tage Ø Volumen 5 Tage (Stk.)	159,9796 JPY (0)
Ø Kurs 30 Tage Ø Volumen 30 Tage (Stk.)	159,7999 JPY (0)
Ø Kurs 100 Tage Ø Volumen 100 Tage (Stk.)	156,6794 JPY (0)
Ø Kurs 250 Tage Ø Volumen 250 Tage	151,4568 JPY (0)
Hoch seit 1.1. Datum	161,9520 JPY (03.07.2024)
Tief seit 1.1. Datum	140,7790 JPY (01.01.2024)
52 Wochen Hoch Datum	161,9520 JPY (03.07.2024)
52 Wochen Tief Datum	137,2370 JPY (14.07.2023)

Aktuellstes Research

Instrument	Märkte	Überschrift	Download
12.07.2024		Week Ahead	
12.07.2024		Wochenausblick	
12.07.2024		Global Equity Ratings	
12.07.2024		Aktienempfehlungen Global	
09.07.2024		Political environment weighs on outlook	