


EURO / SCHWEDISCHE KRONE (EUR/SEK)

27.04.2024 06:21:12

Kurs
11,6960 SEK
 1 EUR = 11,6960 SEK
 1 SEK = 0,08550 EUR

Differenz  **-0,05%**
 (-0,01)

Stammdaten

Wechselkurs -
Börse OTCD FX Premium
Wertpapierkategorie Währung

Marktdaten

Eröffnung 11,6960 SEK
Hoch 11,6960 SEK
Tief 11,6960 SEK
Schluss Vortag 11,70142 SEK

Performance und Risiko

	6M	1J	3J
Perf (%)	-0,62%	+2,70%	+15,53%
Perf (abs.)	-0,07	+0,31	+1,57
Beta	-	-	-
Volatilität	5,52	6,06	6,02

Futures und Optionen

Zugehörige Futures 30
Zugehörige Optionen -

5J










Die Wertentwicklung der Vergangenheit lässt keine verlässlichen Rückschlüsse auf die zukünftige Entwicklung eines Finanzinstruments zu.
 Quelle: FactSet

Kursdaten

Ø Kurs 5 Tage Ø Volumen 5 Tage (Stk.)	11,6355 SEK (0)
Ø Kurs 30 Tage Ø Volumen 30 Tage (Stk.)	11,5781 SEK (0)
Ø Kurs 100 Tage Ø Volumen 100 Tage (Stk.)	11,3726 SEK (0)
Ø Kurs 250 Tage Ø Volumen 250 Tage	11,4669 SEK (0)
Hoch seit 1.1. Datum	11,7301 SEK (25.04.2024)
Tief seit 1.1. Datum	11,0855 SEK (02.01.2024)
52 Wochen Hoch Datum	11,9950 SEK (18.09.2023)
52 Wochen Tief Datum	10,9993 SEK (26.12.2023)

Aktuellstes Research

Instrument	Märkte	Überschrift	Download
26.04.2024		Equity Weekly	
26.04.2024		Week Ahead	
26.04.2024		Wochenausblick	
26.04.2024		Global Equity Ratings	
26.04.2024		Aktienempfehlungen Global	