


# EURO / SCHWEDISCHE KRONE (EUR/SEK)

27.04.2024 06:21:12

**Kurs**  
**11,6960 SEK**  
 1 EUR = 11,6960 SEK  
 1 SEK = 0,08550 EUR

**Differenz**  **-0,05%**  
 (-0,01)

**Stammdaten**

**Wechselkurs** -  
**Börse** OTCD FX Premium  
**Wertpapierkategorie** Währung

**Marktdaten**

**Eröffnung** 11,6960 SEK  
**Hoch** 11,6960 SEK  
**Tief** 11,6960 SEK  
**Schluss Vortag** 11,70142 SEK

**Performance und Risiko**

	6M	1J	3J
<b>Perf (%)</b>	-0,62%	+2,70%	+15,53%
<b>Perf (abs.)</b>	-0,07	+0,31	+1,57
<b>Beta</b>	-	-	-
<b>Volatilität</b>	5,52	6,06	6,02

**Futures und Optionen**

**Zugehörige Futures** 30  
**Zugehörige Optionen** -

5J







Die Wertentwicklung der Vergangenheit lässt keine verlässlichen Rückschlüsse auf die zukünftige Entwicklung eines Finanzinstruments zu.

Quelle: FactSet

**Kursdaten**

Ø Kurs 5 Tage   Ø Volumen 5 Tage (Stk.)	11,6355 SEK (0)
Ø Kurs 30 Tage   Ø Volumen 30 Tage (Stk.)	11,5781 SEK (0)
Ø Kurs 100 Tage   Ø Volumen 100 Tage (Stk.)	11,3726 SEK (0)
Ø Kurs 250 Tage   Ø Volumen 250 Tage	11,4669 SEK (0)
<b>Hoch seit 1.1.   Datum</b>	11,7301 SEK (25.04.2024)
<b>Tief seit 1.1.   Datum</b>	11,0855 SEK (02.01.2024)
<b>52 Wochen Hoch   Datum</b>	11,9950 SEK (18.09.2023)
<b>52 Wochen Tief   Datum</b>	10,9993 SEK (26.12.2023)

**Aktuellstes Research**

Instrument	Märkte	Überschrift	Download
26.04.2024		Equity Weekly	
26.04.2024		Week Ahead	
26.04.2024		Wochenausblick	
26.04.2024		Global Equity Ratings	
26.04.2024		Aktienempfehlungen Global	