


EURO / RUSSISCHER RUBEL (EUR/RUB)

21.05.2024 20:21:15

Kurs
98,0320 RUB

1 EUR = 98,0320 RUB
1 RUB = 0,01020 EUR

Differenz  **-0,39%**
(-0,39)

Stammdaten

Wechselkurs -
Börse OTCD FX Premium
Wertpapierkategorie Währung

Marktdaten

Eröffnung 98,4350 RUB
Hoch 98,5240 RUB
Tief 97,5260 RUB
Schluss Vortag 98,4180 RUB

Performance und Risiko

	6M	1J	3J
Perf (%)	+1,95%	+12,97%	+9,69%
Perf (abs.)	+1,89	+11,30	+8,70
Beta	-	-	-
Volatilität	13,29	19,48	33,69

Futures und Optionen

Zugehörige Futures 10
Zugehörige Optionen -

5J








Die Wertentwicklung der Vergangenheit lässt keine verlässlichen Rückschlüsse auf die zukünftige Entwicklung eines Finanzinstruments zu.

Quelle: FactSet

Kursdaten

Ø Kurs 5 Tage Ø Volumen 5 Tage (Stk.)	98,7895 RUB (0)
Ø Kurs 30 Tage Ø Volumen 30 Tage (Stk.)	98,9312 RUB (0)
Ø Kurs 100 Tage Ø Volumen 100 Tage (Stk.)	99,4706 RUB (0)
Ø Kurs 250 Tage Ø Volumen 250 Tage	99,4775 RUB (0)
Hoch seit 1.1. Datum	103,3050 RUB (23.02.2024)
Tief seit 1.1. Datum	95,0110 RUB (19.01.2024)
52 Wochen Hoch Datum	111,4030 RUB (14.08.2023)
52 Wochen Tief Datum	80,5410 RUB (31.05.2023)

Aktuellstes Research

Instrument	Märkte	Überschrift	Download
21.05.2024		Verbesserung der Stimmung in der Eurozone?	
19.05.2024		Hungarian central bank to cut rates further	
17.05.2024		Equity Weekly	
17.05.2024		Wochenausblick	
17.05.2024		Week Ahead	