

## EURO / KUNA (EUR/HRK)

01.07.2022 23:26:40

## Kurs

7,5394 HRK

1 EUR = 7,5394 HRK  
1 HRK = 0,13264 EUR

## Differenz

 0,11%  
(0,01)

## Stammdaten

Wechselkurs -  
Börse OTCD FX Premium  
Wertpapierkategorie Währung

## Marktdaten

Eröffnung 7,5307 HRK  
Hoch 7,5394 HRK  
Tief 7,5235 HRK  
Schluss Vortag 7,5308 HRK

## Performance und Risiko

	6M	1J	3J
Perf (%)	+0,26%	+0,73%	+2,01%
Perf (abs.)	+0,02	+0,05	+0,15
Beta	-	-	-
Volatilität	1,34	1,43	2,11

## Futures und Optionen

Zugehörige Futures 10  
Zugehörige Optionen -

5J












Die Wertentwicklung der Vergangenheit lässt keine verlässlichen Rückschlüsse auf die zukünftige Entwicklung eines Finanzinstruments zu.

Quelle: FactSet

## Kursdaten

Ø Kurs 5 Tage   Ø Volumen 5 Tage (Stk.)	7,5325 HRK (0)
Ø Kurs 30 Tage   Ø Volumen 30 Tage (Stk.)	7,5256 HRK (0)
Ø Kurs 100 Tage   Ø Volumen 100 Tage (Stk.)	7,5448 HRK (0)
Ø Kurs 250 Tage   Ø Volumen 250 Tage	7,5351 HRK (0)
Hoch seit 1.1.   Datum	7,5880 HRK (29.03.2022)
Tief seit 1.1.   Datum	7,4971 HRK (10.06.2022)
52 Wochen Hoch   Datum	7,5880 HRK (29.03.2022)
52 Wochen Tief   Datum	7,4747 HRK (07.09.2021)

## Aktuellstes Research

Instrument	Märkte		
Datum		Überschrift	Download
01.07.2022		Equity Weekly	
01.07.2022		Week Ahead	
01.07.2022		Wochenausblick	
30.06.2022		Industrial production increased 3% y/y in May	
30.06.2022		Retail trade up by 4.3% y/y in May	