

EURO / BRITISCHES PFUND (EUR/GBP)

12.07.2024 23:29:06

Kurs

0,83975 GBP

1 EUR = 0,83975 GBP
1 GBP = 1,1903 EUR

Differenz

 -0,19%
(-0,00)

Stammdaten

Wechselkurs	-
Börse	OTCD FX Premium
Wertpapierkategorie	Währung

Marktdaten

Eröffnung	0,84136 GBP
Hoch	0,8422 GBP
Tief	0,83914 GBP
Schluss Vortag	0,84135 GBP

Performance und Risiko

	6M	1J	3J
Perf (%)	-2,20%	-2,03%	-1,69%
Perf (abs.)	-0,02	-0,02	-0,01
Beta	-	-	-
Volatilität	2,60	3,16	5,15

Futures und Optionen

Zugehörige Futures	32
Zugehörige Optionen	-

5J












Die Wertentwicklung der Vergangenheit lässt keine verlässlichen Rückschlüsse auf die zukünftige Entwicklung eines Finanzinstruments zu.
Quelle: FactSet

Kursdaten

Ø Kurs 5 Tage Ø Volumen 5 Tage (Stk.)	0,84292 GBP (0)
Ø Kurs 30 Tage Ø Volumen 30 Tage (Stk.)	0,84524 GBP (0)
Ø Kurs 100 Tage Ø Volumen 100 Tage (Stk.)	0,85208 GBP (0)
Ø Kurs 250 Tage Ø Volumen 250 Tage	0,85652 GBP (0)
Hoch seit 1.1. Datum	0,86878 GBP (01.01.2024)
Tief seit 1.1. Datum	0,83914 GBP (12.07.2024)
52 Wochen Hoch Datum	0,87660 GBP (16.11.2023)
52 Wochen Tief Datum	0,83914 GBP (12.07.2024)

Aktuellstes Research

Instrument	Märkte	Überschrift	Download
12.07.2024		Equity Weekly	
12.07.2024		Week Ahead	
12.07.2024		Wochenausblick	
12.07.2024		Global Equity Ratings	
12.07.2024		Aktienempfehlungen Global	