

EURO / SCHWEIZER FRANKEN (EUR/CHF)

03.05.2024 23:30:08

Kurs

0,97349 CHF

1 EUR = 0,97349 CHF
1 CHF = 1,0262 EUR

Differenz

 **-0,27%**
(-0,00)

Stammdaten

Wechselkurs -
Börse OTCD FX Premium
Wertpapierkategorie Währung

Marktdaten

Eröffnung 0,97617 CHF
Hoch 0,9767 CHF
Tief 0,97254 CHF
Schluss Vortag 0,97615 CHF

Performance und Risiko

	6M	1J	3J
Perf (%)	+0,89%	-0,44%	-11,44%
Perf (abs.)	+0,01	+0,00	-0,13
Beta	-	-	-
Volatilität	4,32	4,19	5,05

Futures und Optionen

Zugehörige Futures 31
Zugehörige Optionen -

5J












Die Wertentwicklung der Vergangenheit lässt keine verlässlichen Rückschlüsse auf die zukünftige Entwicklung eines Finanzinstruments zu.
Quelle: FactSet

Kursdaten

Ø Kurs 5 Tage Ø Volumen 5 Tage (Stk.)	0,97770 CHF (0)
Ø Kurs 30 Tage Ø Volumen 30 Tage (Stk.)	0,97568 CHF (0)
Ø Kurs 100 Tage Ø Volumen 100 Tage (Stk.)	0,96070 CHF (0)
Ø Kurs 250 Tage Ø Volumen 250 Tage	0,95551 CHF (0)
Hoch seit 1.1. Datum	0,98482 CHF (04.04.2024)
Tief seit 1.1. Datum	0,92656 CHF (04.01.2024)
52 Wochen Hoch Datum	0,98493 CHF (05.05.2023)
52 Wochen Tief Datum	0,92482 CHF (29.12.2023)

Aktuellstes Research

Instrument	Märkte		
Datum	Überschrift		Download
03.05.2024	 Equity Weekly		
03.05.2024	 Week Ahead		
03.05.2024	 Wochenausblick		
03.05.2024	 Kommunalkredit Austria AG		
02.05.2024	 FX markets reflect uncertain interest rate outlook		