


EURO / SCHWEIZER FRANKEN (EUR/CHF)

26.04.2024 23:28:17

Kurs
0,97701 CHF
 1 EUR = 0,97701 CHF
 1 CHF = 1,0225 EUR

Differenz  **-0,20%**
 (-0,00)

Stammdaten

Wechselkurs -
Börse OTCD FX Premium
Wertpapierkategorie Währung

Marktdaten

Eröffnung 0,9790 CHF
Hoch 0,97978 CHF
Tief 0,97595 CHF
Schluss Vortag 0,97898 CHF

Performance und Risiko

	6M	1J	3J
Perf (%)	+2,90%	-0,71%	-11,56%
Perf (abs.)	+0,03	-0,01	-0,13
Beta	-	-	-
Volatilität	4,32	4,15	5,04

Futures und Optionen

Zugehörige Futures 31
Zugehörige Optionen -

5J











Die Wertentwicklung der Vergangenheit lässt keine verlässlichen Rückschlüsse auf die zukünftige Entwicklung eines Finanzinstruments zu.

Quelle: FactSet

Kursdaten

Ø Kurs 5 Tage Ø Volumen 5 Tage (Stk.)	0,97633 CHF (0)
Ø Kurs 30 Tage Ø Volumen 30 Tage (Stk.)	0,97490 CHF (0)
Ø Kurs 100 Tage Ø Volumen 100 Tage (Stk.)	0,95837 CHF (0)
Ø Kurs 250 Tage Ø Volumen 250 Tage	0,95492 CHF (0)
Hoch seit 1.1. Datum	0,98482 CHF (04.04.2024)
Tief seit 1.1. Datum	0,92656 CHF (04.01.2024)
52 Wochen Hoch Datum	0,98800 CHF (27.04.2023)
52 Wochen Tief Datum	0,92482 CHF (29.12.2023)

Aktuellstes Research

Instrument	Märkte	Überschrift	Download
26.04.2024		Equity Weekly	
26.04.2024		Week Ahead	
26.04.2024		Wochenausblick	
26.04.2024		Global Equity Ratings	
26.04.2024		Aktienempfehlungen Global	