

SCHWEIZER FRANKEN / NEUSEELÄNDISCHER DOLLAR (CHF/NZD)

22.05.2024 04:38:15

Kurs

1,7880 NZD

1 CHF = 1,7880 NZD
1 NZD = 0,55634 CHF

Differenz

 -0,69%
(-0,01)

Stammdaten

Wechselkurs -
Börse OTCD FX Premium
Wertpapierkategorie Währung

Marktdaten

Eröffnung 1,8006 NZD
Hoch 1,8006 NZD
Tief 1,7848 NZD
Schluss Vortag 1,8005 NZD

Performance und Risiko

	6M	1J	3J
Perf (%)	-3,68%	+1,68%	+16,01%
Perf (abs.)	-0,07	+0,03	+0,25
Beta	-	-	-
Volatilität	5,47	6,60	7,82

Futures und Optionen

Zugehörige Futures -
Zugehörige Optionen -

5J












Die Wertentwicklung der Vergangenheit lässt keine verlässlichen Rückschlüsse auf die zukünftige Entwicklung eines Finanzinstruments zu.

Quelle: FactSet

Kursdaten

Ø Kurs 5 Tage Ø Volumen 5 Tage (Stk.)	1,7953 NZD (0)
Ø Kurs 30 Tage Ø Volumen 30 Tage (Stk.)	1,8285 NZD (0)
Ø Kurs 100 Tage Ø Volumen 100 Tage (Stk.)	1,8424 NZD (0)
Ø Kurs 250 Tage Ø Volumen 250 Tage	1,8598 NZD (0)
Hoch seit 1.1. Datum	1,9045 NZD (05.02.2024)
Tief seit 1.1. Datum	1,7920 NZD (20.05.2024)
52 Wochen Hoch Datum	1,9287 NZD (23.10.2023)
52 Wochen Tief Datum	1,7673 NZD (23.05.2023)

Aktuellstes Research

Instrument	Märkte		
Datum		Überschrift	Download
08.05.2024		Marktkommentar	
02.05.2024		FX markets reflect uncertain interest rate outlook	
02.05.2024		FX-Märkte spiegeln unsicheres Zinsumfeld wider	
26.04.2024		Aktienempfehlungen Global	
03.04.2024		Aktienempfehlungen Global	