

SCHWEIZER FRANKEN / AUSTRALISCHER DOLLAR (CHF/AUD)

28.06.2024 23:28:34

Kurs

1,6687 AUD

1 CHF = 1,6687 AUD

1 AUD = 0,5982 CHF

Differenz

 -0,24%
(-0,00)

Stammdaten

Wechselkurs	-
Börse	OTCD FX Premium
Wertpapierkategorie	Währung

Marktdaten

Eröffnung	1,67242 AUD
Hoch	1,6787 AUD
Tief	1,66338 AUD
Schluss Vortag	1,67279 AUD

Performance und Risiko

	6M	1J	3J
Perf (%)	-3,85%	-1,23%	+16,18%
Perf (abs.)	-0,07	-0,02	+0,23
Beta	-	-	-
Volatilität	5,86	6,46	7,85

Futures und Optionen

Zugehörige Futures	-
Zugehörige Optionen	-



5J










Die Wertentwicklung der Vergangenheit lässt keine verlässlichen Rückschlüsse auf die zukünftige Entwicklung eines Finanzinstruments zu.

Quelle: FactSet

Kursdaten

Ø Kurs 5 Tage Ø Volumen 5 Tage (Stk.)	1,6760 AUD (0)
Ø Kurs 30 Tage Ø Volumen 30 Tage (Stk.)	1,6843 AUD (0)
Ø Kurs 100 Tage Ø Volumen 100 Tage (Stk.)	1,6791 AUD (0)
Ø Kurs 250 Tage Ø Volumen 250 Tage	1,7130 AUD (0)
Hoch seit 1.1. Datum	1,7791 AUD (01.02.2024)
Tief seit 1.1. Datum	1,6382 AUD (19.05.2024)
52 Wochen Hoch Datum	1,7818 AUD (17.08.2023)
52 Wochen Tief Datum	1,6382 AUD (19.05.2024)

Aktuellstes Research

Instrument	Märkte	Datum	Überschrift	Download
		21.06.2024	 Global Equity Ratings	
		20.06.2024	 SNB senkt Leitzins auf 1,25%	
		08.05.2024	 Marktkommentar	
		02.05.2024	 FX markets reflect uncertain interest rate outlook	
		02.05.2024	 FX-Märkte spiegeln unsicheres Zinsumfeld wider	